



دیسرخانه شورای اجرایی فناوری اطلاعات

کارنامه دولت الکترونیکی

دور نهم ارزیابی

خرداد 1401



بند (و) تبصره (۷) قانون بودجه ۱۴۰۱

- دستگاه‌های اجرائی و نهادهای عمومی مکلفند «پنجره واحد خدمات هوشمند» خود را براساس الزامات مصوب شورای اجرائی فناوری اطلاعات تا شهریور ۱۴۰۱ راه اندازی کرده و حداقل یک سوم از خدمات اختصاصی خود را با اولویت خدمات پرکاربرد در آن ارائه دهند

مصوبه جلسه ۱۱ شورای اجرایی فناوری اطلاعات

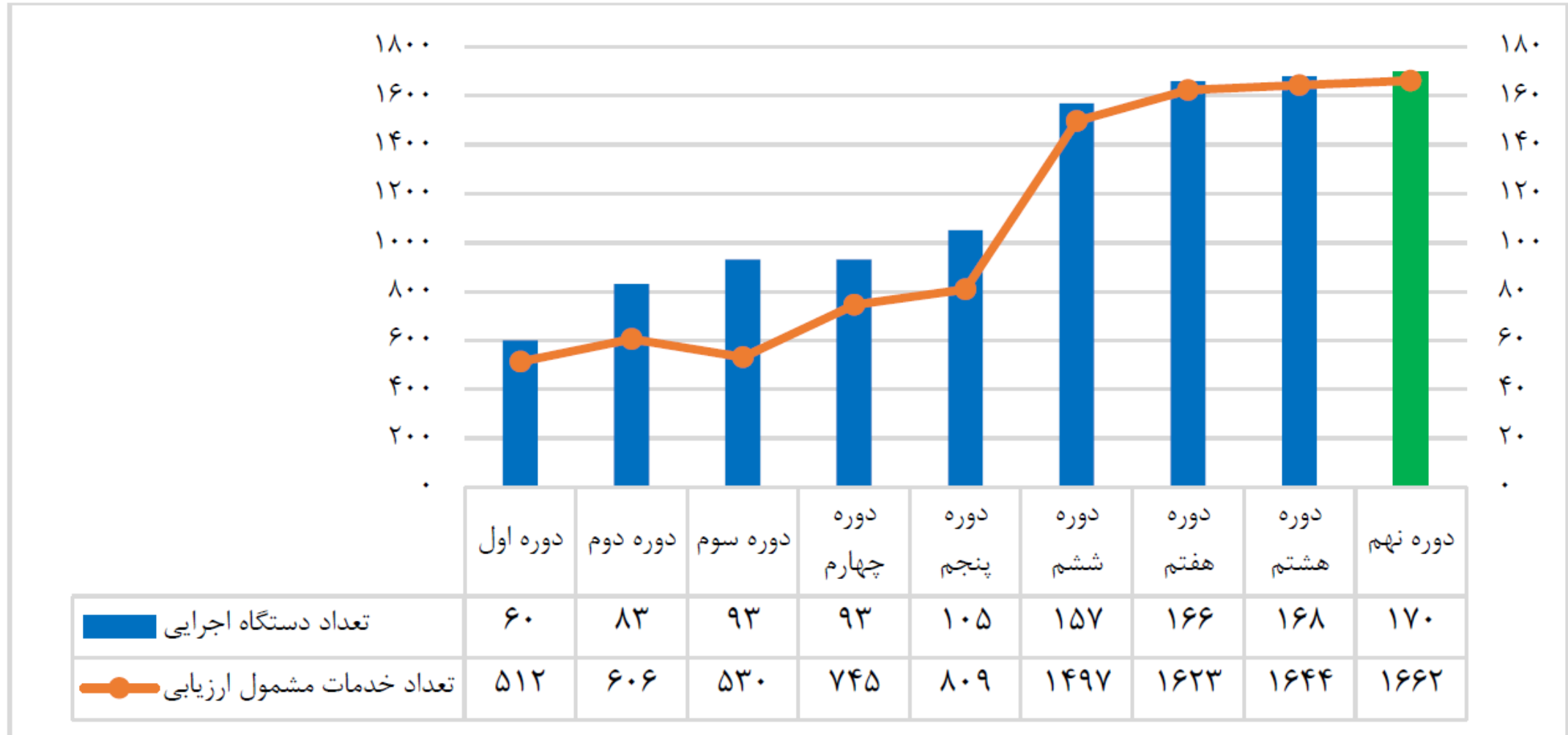
- دبیرخانه شورای اجرایی فناوری اطلاعات موظف است به‌طور مستمر کیفیت وب‌گاه‌ها و خدمات الکترونیکی دستگاه‌های اجرائی دارای شناسنامه خدمات مصوب سازمان اداری و استخدامی کشور را ارزیابی کند

قانون برنامه ششم توسعه

- در مواد ۶۷ و ۶۸ قانون برنامه ششم توسعه، تکالیفی در حوزه توسعه و استقرار دولت الکترونیکی برای تمام دستگاه‌های اجرائی تعیین شده و وظیفه پایش و نظارت بر اجرای آن‌ها به وزارت ارتباطات و فناوری اطلاعات محول شده

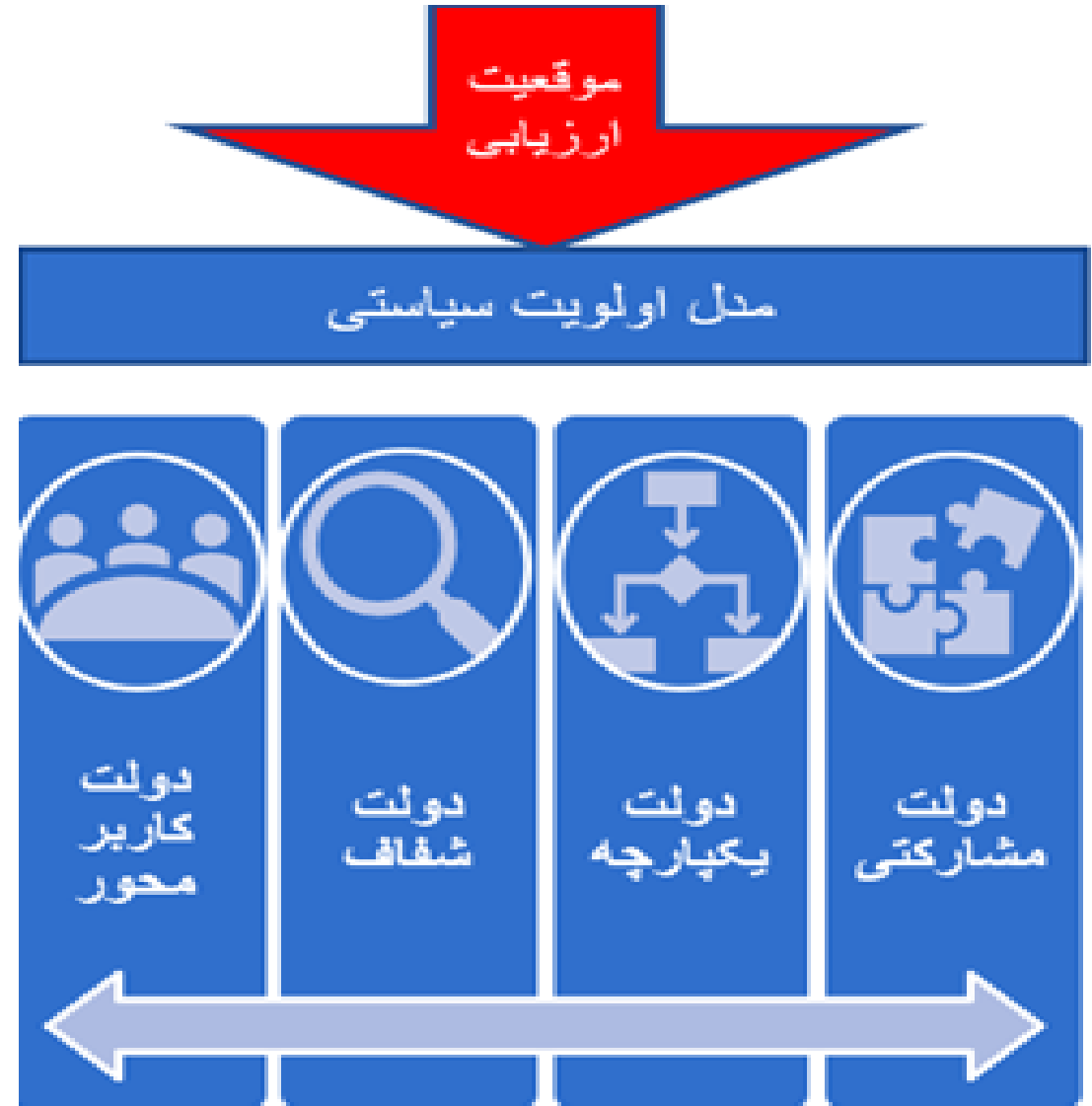


تعداد دستگاه های اجرایی و خدمات مشمول در ادوار ارزیابی انجام شده از سال ۱۳۹۵-۱۴۰۱



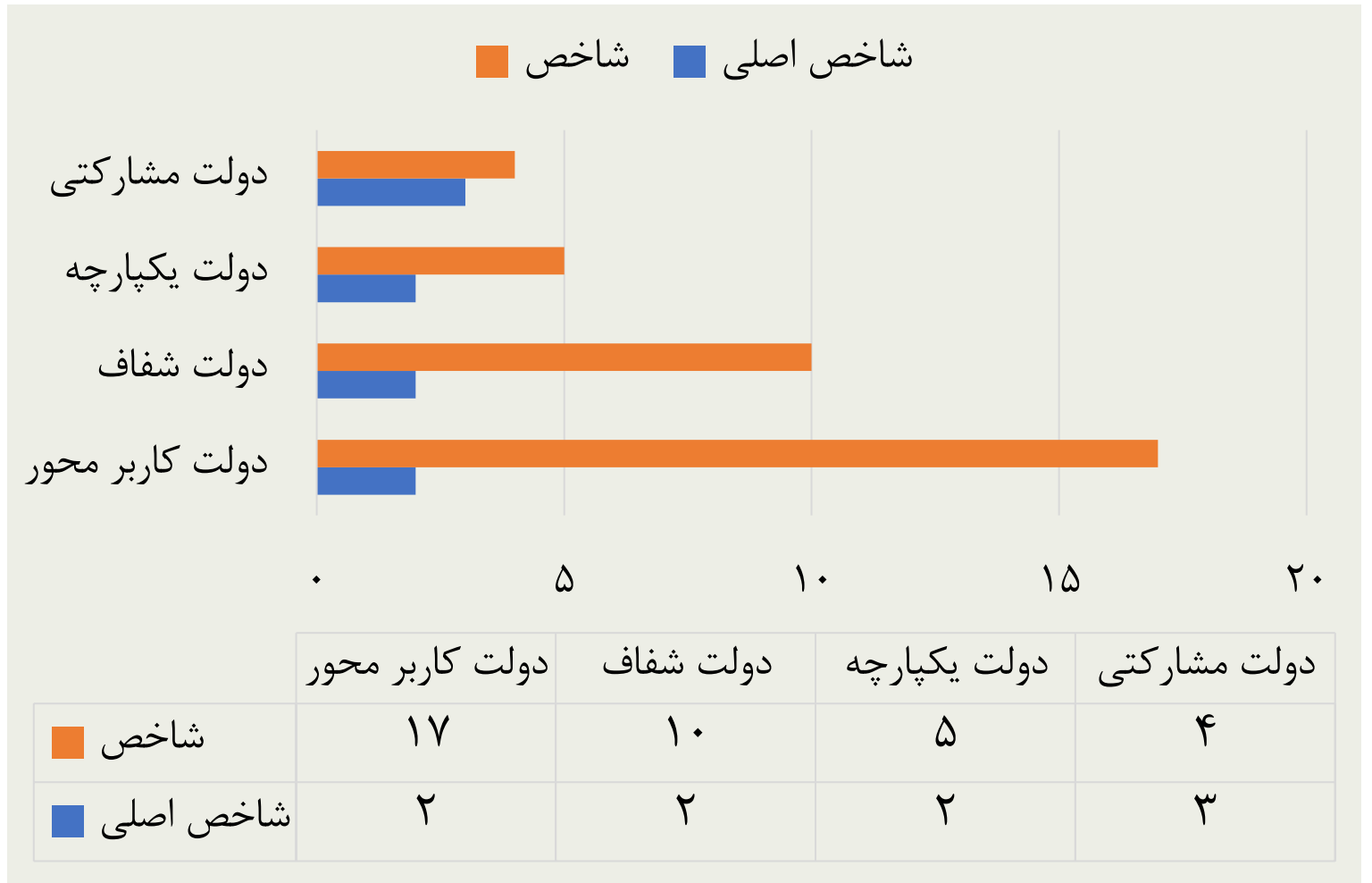
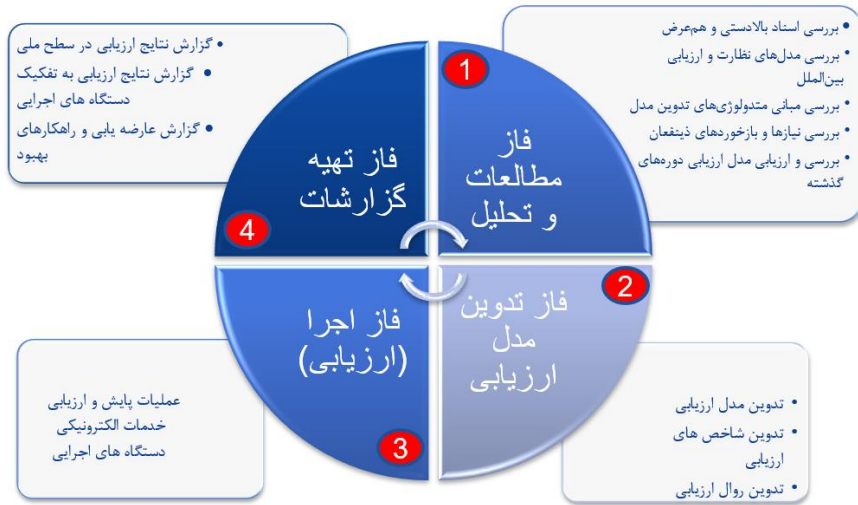


معرفی مدل ارزیابی و وزن آنها در ارزیابی دوره نهم





روال و شاخص های ارزیابی





گزارش همکاری سازمان‌ها در مرحله نهم ارزیابی

دسیرخانه شورای اجرایی فناوری اطلاعات

ده دستگاه برتر از نظر مشارکت در فرآیند ارزیابی

رتبه	نام دستگاه	معرفی شدن نماینده دستگاه در مهلت مقرر	نحوه همکاری و تعامل نماینده دستگاه با ارزیابان	حضور نماینده و مشارکت فعال در جلسات آموزشی و مشاوره تعاملی	مشارکت شرکت در نظر سنجی مشارکت الکترونیکی	نحوه مشارکت در تکمیل دقیق و ارسال به موقع فرم ها و اطلاعات خوداظهاری	اهتمام به پوزنت و ممیزی خدمات الکترونیکی شده در جلسات مشاوره	امتیاز عملکردی
	وزن شاخص‌ها	۲۰	۲۰	۱۵	۱۵	۱۵	۱۵	۱۰۰
۱	سازمان حسابرسی	۲۰	۲۰	۱۴.۳	۱۵.۰	۱۵.۰	۱۵.۰	۹۹.۳
۲	مرکز تحقیقات راه، مسکن و شهرسازی	۲۰	۲۰	۱۳.۵	۱۵.۰	۱۵.۰	۱۵.۰	۹۸.۵
۳	وزارت علوم، تحقیقات و فناوری	۲۰	۲۰	۱۲.۸	۱۵.۰	۱۵.۰	۱۵.۰	۹۷.۸
۴	سازمان بنادر و دریانوردی	۲۰	۲۰	۱۲.۸	۱۵.۰	۱۵.۰	۱۵.۰	۹۷.۸
۵	سازمان حج و زیارت	۲۰	۲۰	۱۲.۸	۱۵.۰	۱۵.۰	۱۵.۰	۹۷.۸
۶	مهندسی آب و فاضلاب کشور	۲۰	۲۰	۱۲.۰	۱۵.۰	۱۵.۰	۱۵.۰	۹۷.۰
۷	سازمان تأمین اجتماعی	۲۰	۲۰	۱۲.۰	۱۵.۰	۱۵.۰	۱۵.۰	۹۷.۰
۸	سازمان ملی استاندارد ایران	۲۰	۲۰	۱۲.۰	۱۵.۰	۱۵.۰	۱۵.۰	۹۷.۰
۹	پژوهشگاه ارتباطات و فناوری اطلاعات	۲۰	۲۰	۱۲.۰	۱۵.۰	۱۵.۰	۱۵.۰	۹۷.۰
۱۰	سازمان هواشناسی کشور	۲۰	۲۰	۱۱.۳	۱۵.۰	۱۵.۰	۱۵.۰	۹۶.۳

• اعلام شاخص‌های ارزیابی و درخواست معرفی نماینده مطلع

• برگزاری ۲۹ جلسه برخط ارزیابی با نمایندگان معرفی شده در قالب مشاوره تعاملی در روزهای زوج هفته در طول دوره ارزیابی و ۳۲ جلسه مشاوره اختصاصی

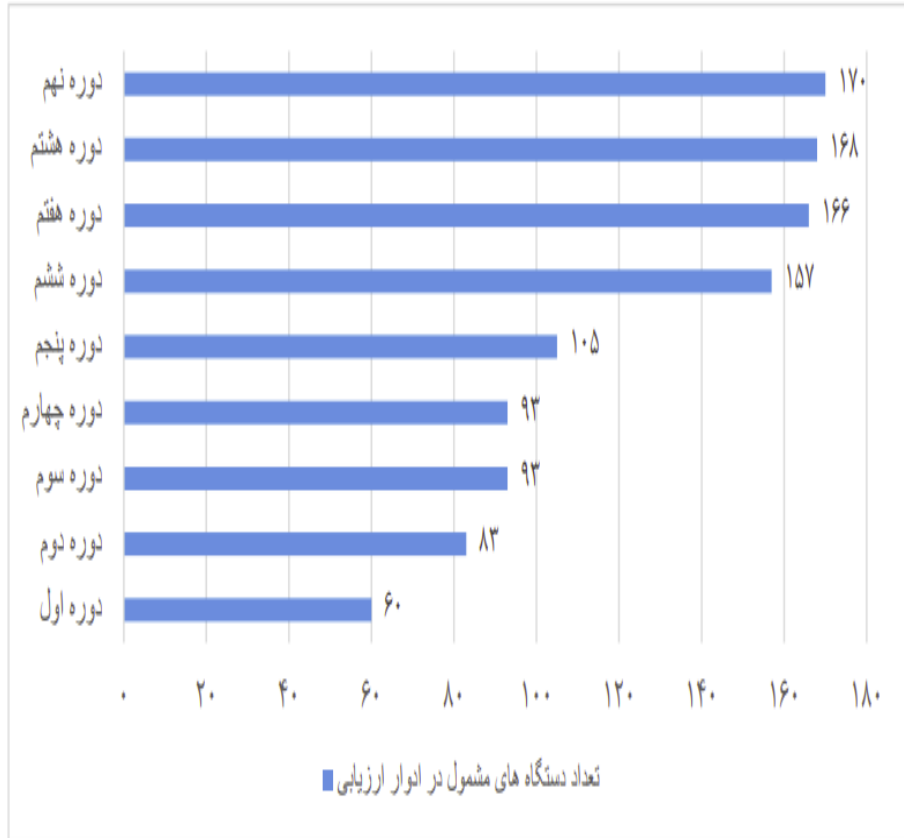
• تعامل دو سویه برای ارزیابی دستگاه‌ها

تعداد دستگاه‌هایی که به علت نداشتن مصداق، از فرایند ارزیابی حذف شدند	تعداد دستگاه‌هایی که در فرایند ارزیابی مشارکت نکردند	تعداد دستگاه‌های فعال در فرایند ارزیابی	تعداد دستگاه‌های اجرایی مشمول ارزیابی در دوره نهم
۶	۱۰	۱۵۴	۱۷۰



نتایج کلان ۹ دوره ارزیابی به تفکیک اولویت های سیاستی

دسرخانه شورای اجرایی فناوری اطلاعات

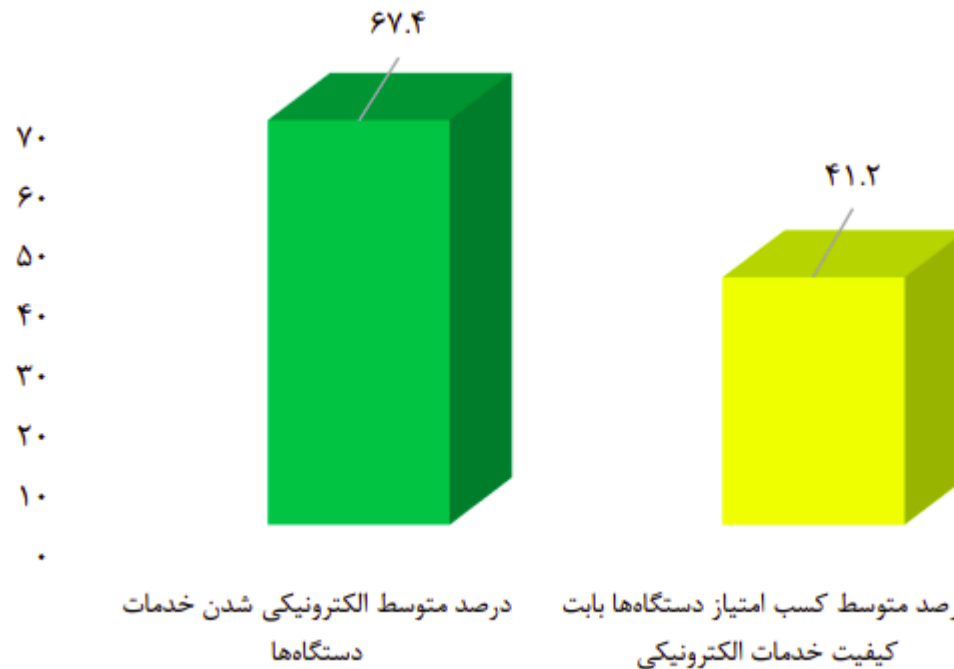
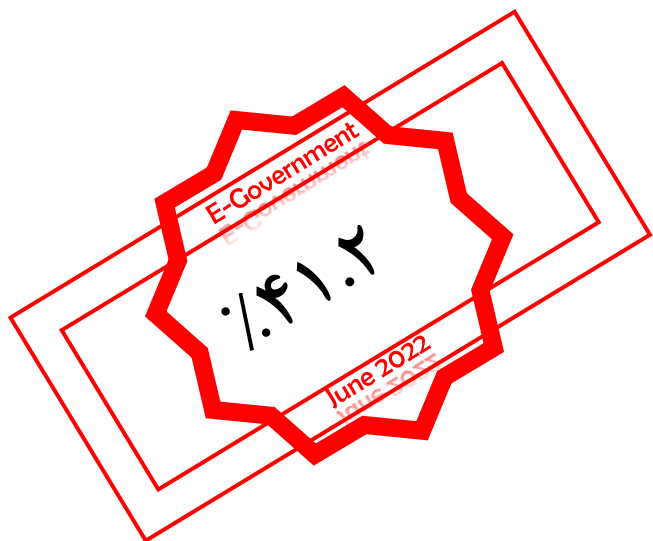


اولویت های سیاستی	نتایج کلان ارزیابی های اجرا شده دولت الکترونیکی در ایران در یک نگاه (امتیازات از ۱۰۰)									مراحل بلوغ
	دوره نهم ۱۴۰۱	دوره هشتم ۱۴۰۰	دوره هفتم ۱۴۰۰	دوره ششم ۱۳۹۹	دوره پنجم ۱۳۹۷	دوره چهارم ۱۳۹۷	دوره سوم ۱۳۹۶	دوره دوم ۱۳۹۶	دوره اول ۱۳۹۵	
دولت کاربرمحور	۵۲	۵۳	۵۰	۴۲.۴۷	۶۶.۹	۶۷.۳۹	۴۷.۳۱	۲۶.۸۳	۲۳.۶۹	حضور در وب
					۷۰.۴۴	۷۶.۹۹	۴۲.۶۴	۲۳.۰۱	۲۵.۴۴	تعاملی
دولت شفاف	۳۰	۲۹	۳۶	۴۳.۶	۷۰.۲۲	۶۳	۲۷.۹	۱۲.۸۶	۱۲.۸۱	تراکنشی
دولت یکپارچه	۳۵	۳۱	۳۳	۳۶.۸۸	۵۰.۱۹	۵۸.۸۹	۴۰.۸۵	۷.۴۹	۸.۰۴	یکپارچگی
دولت مشارکتی	۴۱	۳۶	۴۴	۳۹.۷۵	۵۳.۹۳	۳۷.۸۲	۱۶.۰۲	۳.۰۶	۴.۵۸	مشارکتی
امتیاز کل	۴۱.۲	۴۰	۴۰.۶۵	۴۰.۴۸	۶۲.۸	۶۰.۰۵	۳۸.۴۹	۲۸	۱۹.۳	امتیاز کل



میانگین وضعیت بلوغ الکترونیکی دستگاه های اجرایی کشور در ارزیابی دوره نهم

دسیرخانه شورای اجرایی فناوری اطلاعات



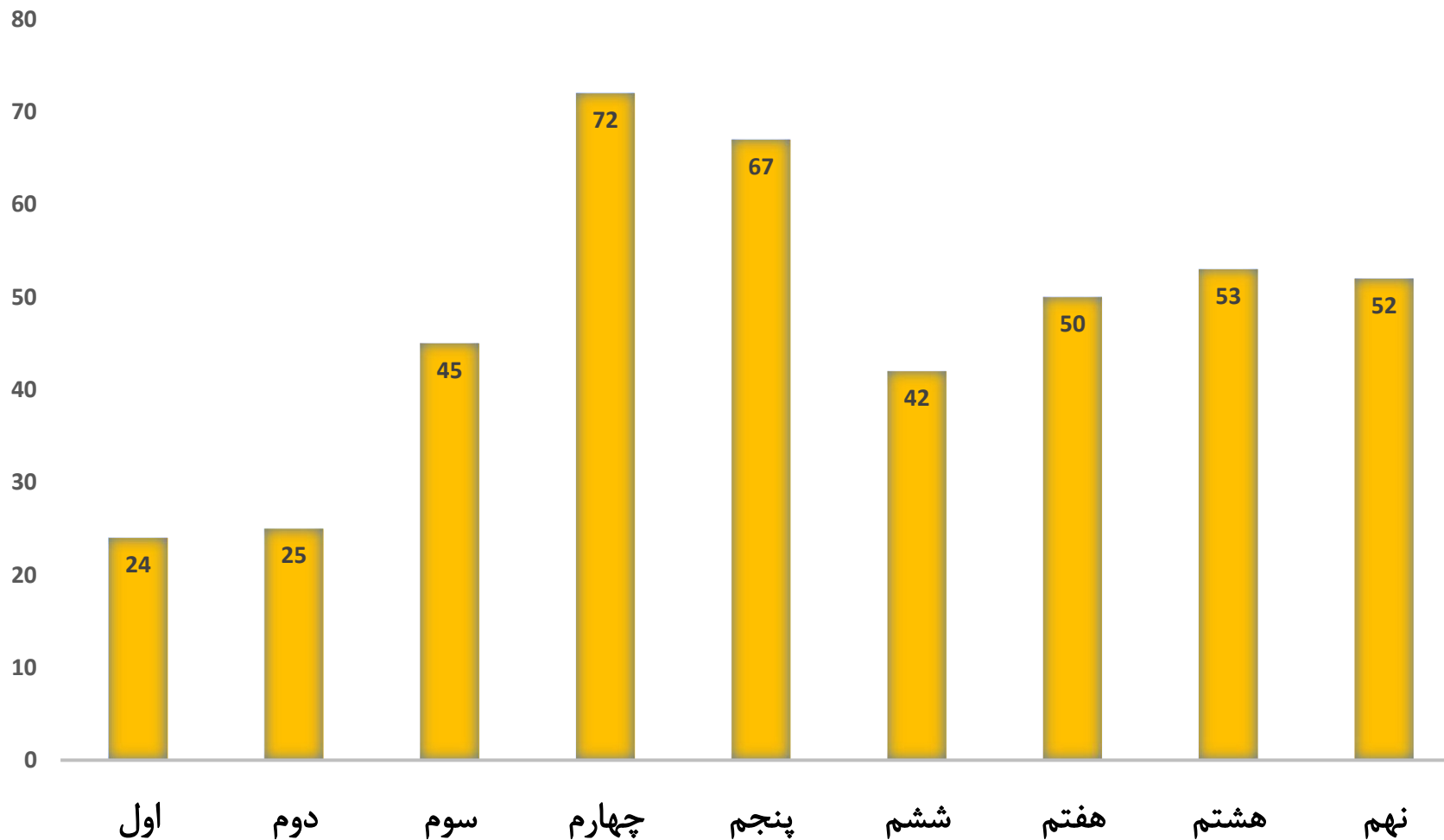
امتیاز کشوری دوره نهم	امتیاز دولت مشارکتی	امتیاز دولت یکپارچه	امتیاز دولت شفاف	امتیاز دولت کاربرمحور
۴۱.۲	۴۱	۳۵	۳۰	۵۲



روند رشد ارائه خدمات الکترونیکی شده در اولویت دولت کاربر محور

دیرخانه شورای اجرایی فناوری اطلاعات

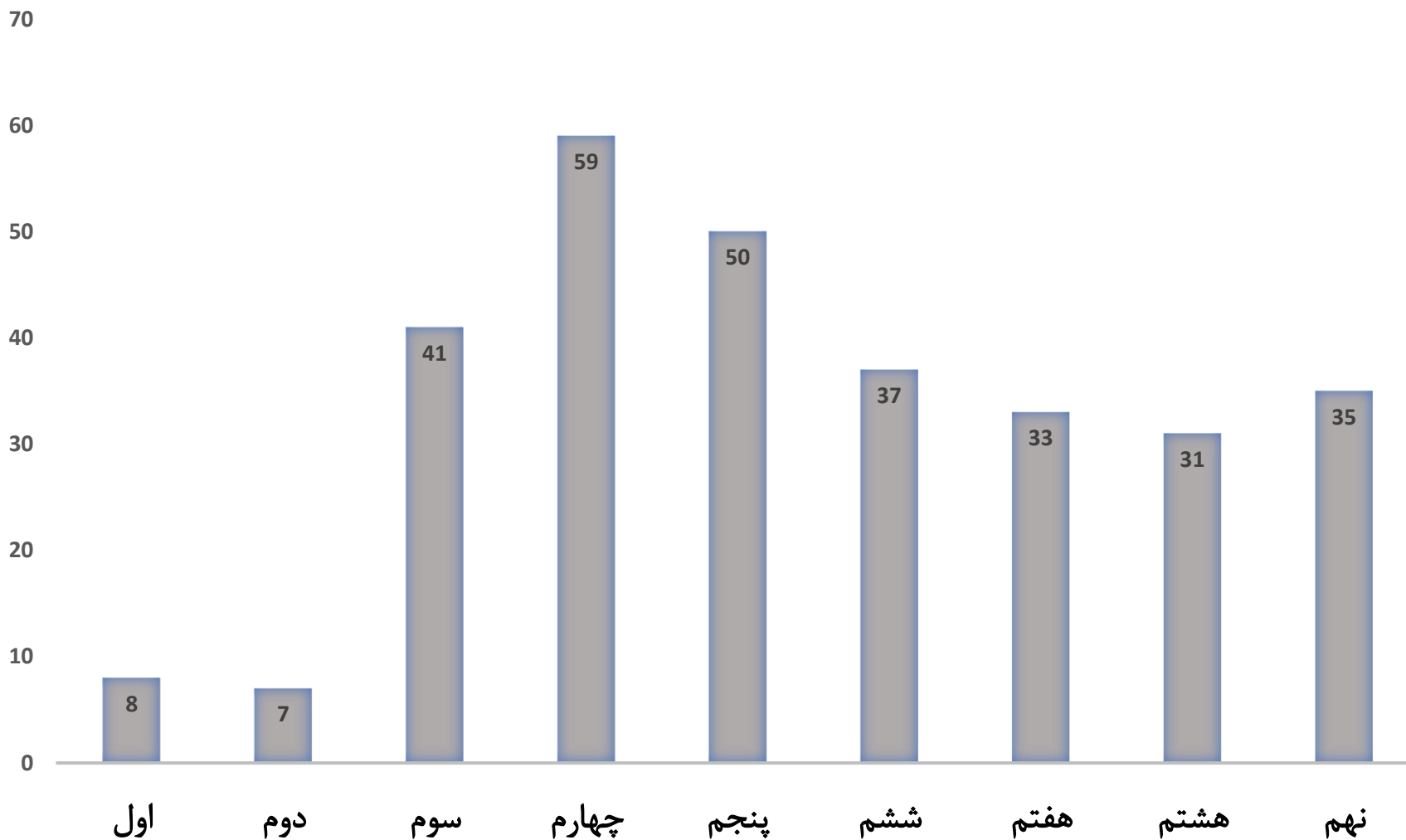
امتیاز دولت کاربر محور





روند رشد ارائه خدمات الکترونیکی شده در اولویت دولت یکپارچه

امتیاز دولت یکپارچه





روند رشد ارائه خدمات الکترونیکی شده در اولویت دولت مشارکتی

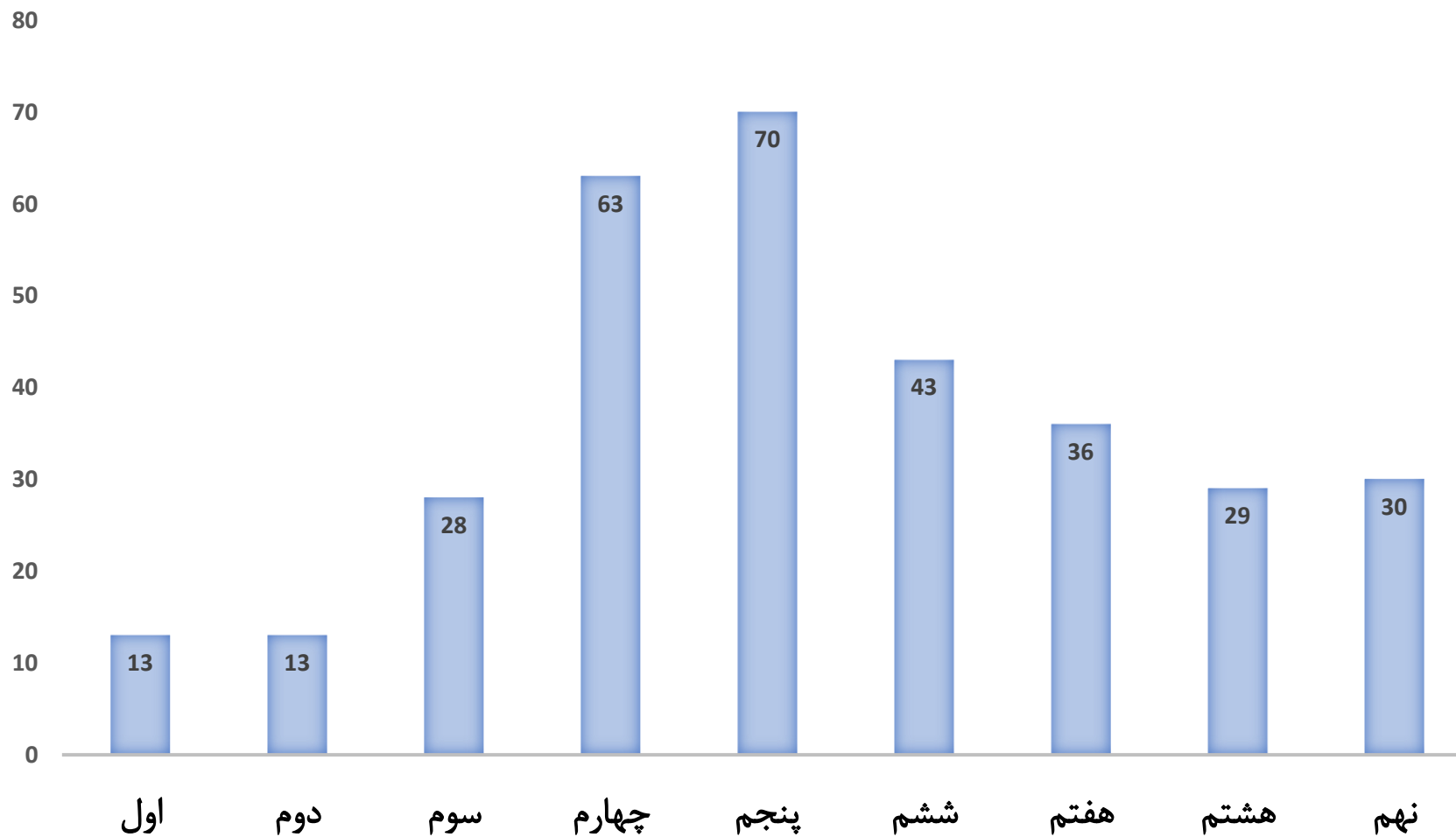
امتیاز دولت مشارکتی



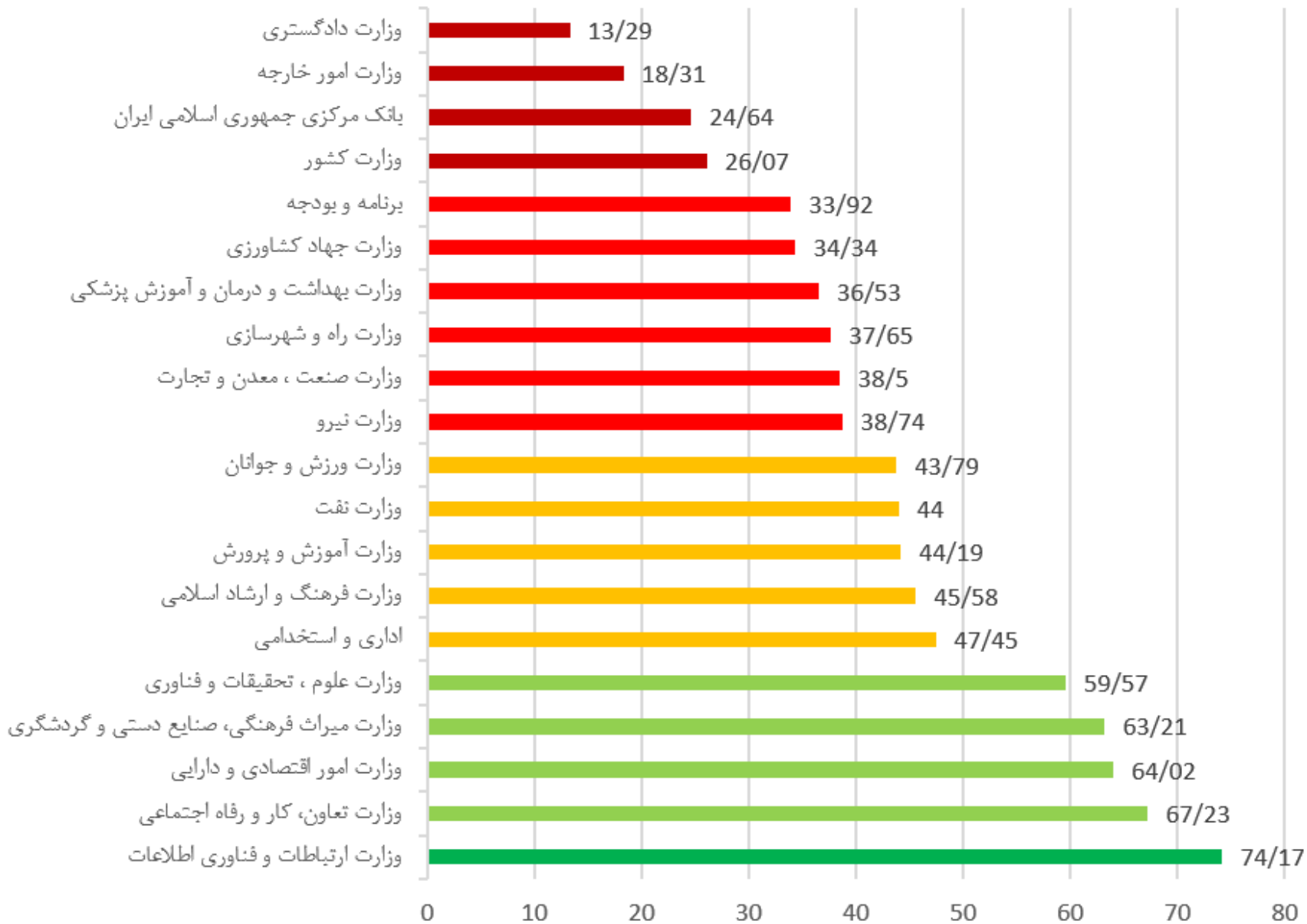


روند رشد ارائه خدمات الکترونیکی شده در اولویت دولت شفاف

امتیاز دولت شفاف



امتیاز کل ارزیابی از ۱۰۰



**وضعیت
عملکردی
کیفیت ارائه
خدمات
الکترونیکی
شده به تفکیک
دستگاه های
اجرایی اصلی**



برترین ها در بین ۱۷۰ دستگاه مشمول ارزیابی در دوره نهم

رتبه	نام دستگاه	تعداد خدمات	امتیاز کمی الکترونیکی شدن خدمات	امتیاز کاربرمحور	امتیاز دولت شفاف	امتیاز دولت یکپارچه	امتیاز دولت مشارکتی	امتیاز کیفی الکترونیکی شدن خدمات
۱	مرکز توسعه تجارت الکترونیکی	۲۳	۱۰۰.۰٪	۰.۹۶	۱.۰۰	۱.۰۰	۱.۰۰	۹۸.۴۲
۲	سازمان فناوری اطلاعات ایران	۱۴	۱۰۰.۰٪	۰.۹۶	۱.۰۰	۱.۰۰	۱.۰۰	۹۸.۴۲
۳	بیمه مرکزی جمهوری اسلامی ایران	۷	۱۰۰.۰٪	۰.۹۷	۰.۹۵	۱.۰۰	۱.۰۰	۹۷.۹۲
۴	سازمان ملی استاندارد ایران	۷	۱۰۰.۰٪	۰.۹۶	۱.۰۰	۰.۹۳	۱.۰۰	۹۶.۵۶
۵	شرکت ارتباطات زیرساخت	۳	۱۰۰.۰٪	۰.۹۸	۰.۹۸	۰.۸۵	۱.۰۰	۹۵.۰۸
۶	پست بانک ایران	۱۰	۹۹.۸٪	۰.۹۶	۰.۸۳	۱.۰۰	۱.۰۰	۹۴.۸۹
۷	پژوهشگاه ارتباطات و فناوری اطلاعات	۳	۱۰۰.۰٪	۰.۹۹	۰.۷۹	۰.۹۳	۱.۰۰	۹۳.۷۳
۸	سازمان بیمه سلامت ایران	۶	۱۰۰.۰٪	۰.۸۹	۰.۹۰	۱.۰۰	۱.۰۰	۹۳.۷۳
۹	سازمان حج و زیارت	۱۰	۱۰۰.۰٪	۰.۹۴	۰.۸۵	۱.۰۰	۰.۸۵	۹۲.۵۱
۱۰	وزارت امور اقتصادی و دارایی	۳۴	۹۹.۱٪	۰.۸۲	۰.۹۵	۱.۰۰	۱.۰۰	۹۱.۸۴



برترین ها در بین ۷۸ دستگاه پر مراجعه / پرمخاطب در ارزیابی دوره نهم

دیرخانه شورای اجرایی فناوری اطلاعات

دستگاه های اجرایی پر مراجعه منظور دستگاه های هستند که بیشترین خدمات پر مخاطب از نوع G2C و G2B را ارائه می دهند. از ۱۷۰ دستگاه اجرایی مشمول ارزیابی در دوره نهم ، تعداد ۷۸ دستگاه حسب بررسی ماهیت خدمات شناسنامه دار و به روش خبرگانی پر مخاطب / پر مراجعه تشخیص داده شده اند که وضعیت کیفیت الکترونیکی کردن خدمات در آنها در قالب جدول زیر مقایسه می شوند.

رتبه	نام دستگاه	تعداد خدمات	امتیاز کمی الکترونیکی شدن خدمات	امتیاز کیفی نهایی ارزیابی	امتیاز دوره قبل
۱	مرکز توسعه تجارت الکترونیکی	۲۳	۱۰۰.۰٪	۹۸.۴۲	۹۴.۹۷
۲	سازمان فناوری اطلاعات ایران	۱۴	۱۰۰.۰٪	۹۸.۴۲	۹۳.۷۰
۳	بیمه مرکزی جمهوری اسلامی ایران	۷	۱۰۰.۰٪	۹۷.۹۲	۹۴.۹۳
۴	پست بانک ایران	۱۰	۹۹.۸٪	۹۴.۸۹	۹۰.۰۸
۵	سازمان بیمه سلامت ایران	۶	۱۰۰.۰٪	۹۳.۷۳	۹۰.۴۸
۶	سازمان حج و زیارت	۱۰	۱۰۰.۰٪	۹۲.۵۱	۹۲.۵۲
۷	وزارت علوم، تحقیقات و فناوری	۷۰	۹۹.۴٪	۹۰.۲۹	۴۹.۹۷
۸	وزارت تعاون، کار و رفاه اجتماعی	۲۰	۹۹.۸٪	۸۸.۴۸	۹۵.۳۶
۹	بنیاد شهید و امور ایثارگران	۴۰	۸۱.۹٪	۸۵.۴۲	۹۲.۲۶
۱۰	سازمان تنظیم مقررات و ارتباطات رادیویی	۱۰	۵۰.۰٪	۸۰.۸۹	۹۳.۲۴

برترین‌های بخش شفافیت



دسیرخانه شوراسی اجرایی فناوری اطلاعات

رتبه شفافیت	نام دستگاه	امتیاز دولت شفاف
۱	مرکز توسعه تجارت الکترونیکی	۱
	سازمان فناوری اطلاعات ایران	
	سازمان ملی استاندارد ایران	
	سازمان ملی بهره‌وری ایران	
۲	شرکت ارتباطات زیرساخت	۰/۹۸
۳	بیمه مرکزی جمهوری اسلامی ایران	۰/۹۵
	وزارت امور اقتصادی و دارایی	
۴	مرکز تحقیقات راه، مسکن و شهرسازی	۰/۹۴
۵	سازمان نقشه برداری کشور	۰/۹۳
	وزارت تعاون، کار و رفاه اجتماعی	
۶	سازمان بیمه سلامت ایران	۰/۹۰
۷	شرکت ملی نفت	۰/۸۸
	سازمان هواشناسی کشور	
۸	سازمان حسابرسی	۰/۸۷
۹	وزارت علوم، تحقیقات و فناوری	۰/۸۵
	سازمان حج و زیارت	
	بنیاد شهید و امور ایثارگران	
۱۰	پست بانک ایران	۰/۸۳

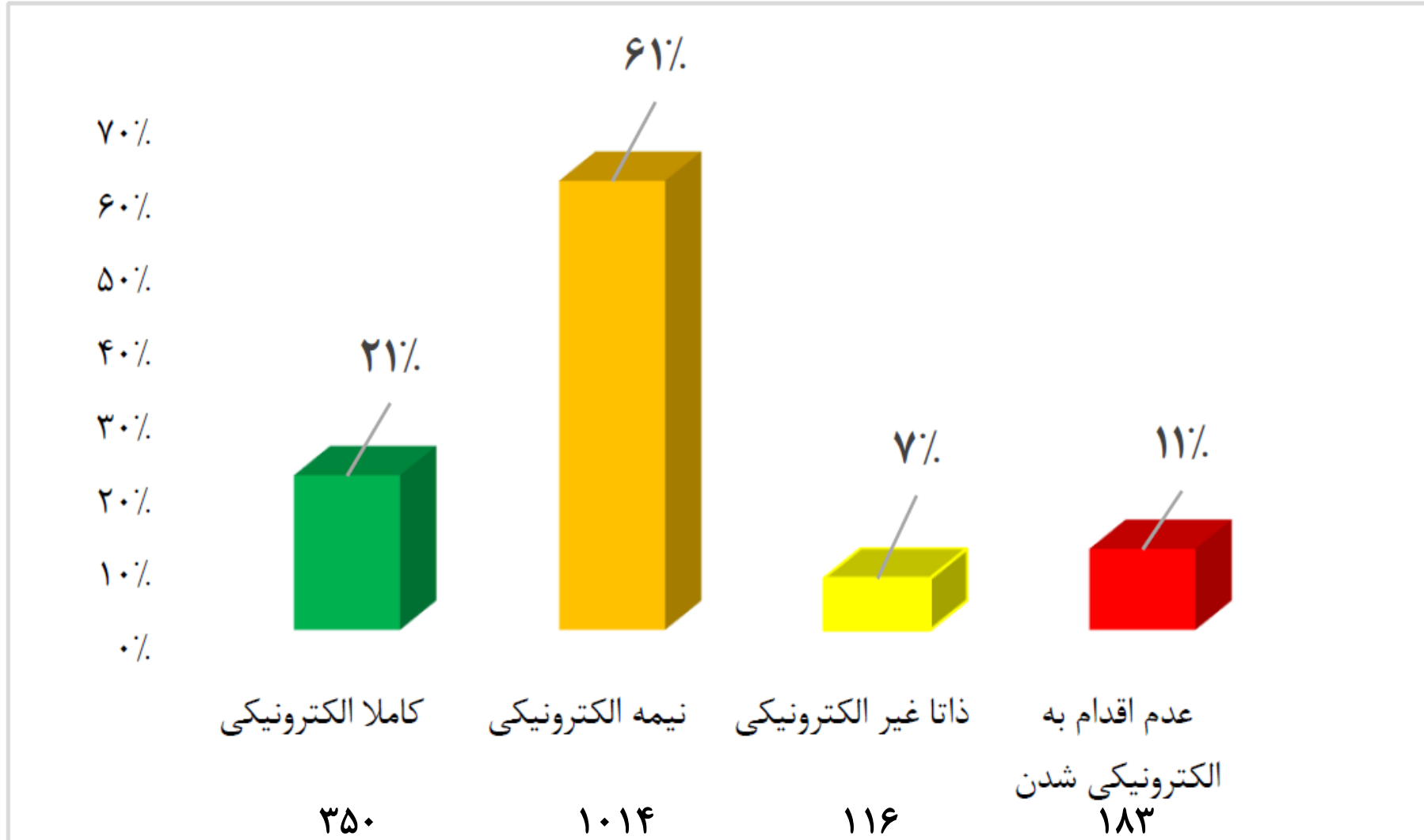


دستگاه‌های دارای بیشترین رشد در ارزیابی نهم (سال ۱۴۰۱) نسبت به دوره هشتم (سال ۱۴۰۰)

رتبه	نام دستگاه اجرایی	امتیاز دوره نهم	امتیاز دوره قبل	رتبه دوره نهم	رتبه دوره قبل	ارتقای رتبه نسبت به دوره قبل
۱	موزه علم و فناوری	۴۶.۲۳	۱۲.۷۸	۶۲	۱۴۸	۸۶
۲	جهاد دانشگاهی	۴۷.۶۲	۲۰.۶۷	۶۱	۱۲۳	۶۲
۳	سازمان پژوهش‌های علمی و صنعتی	۳۷.۷۴	۱۵.۴۴	۷۸	۱۳۹	۶۱
۴	شرکت توانیر- شرکتهای برق منطقه ای	۵۱.۰۵	۲۵.۹۰	۴۹	۱۰۲	۵۳
۵	سازمان مجری ساختمانها و تأسیسات دولتی و عمومی	۳۵.۰۷	۱۵.۵۷	۸۴	۱۳۷	۵۳
۶	سازمان آموزش و پرورش استثنائی کشور	۲۹.۳۴	۱۲.۵۵	۹۸	۱۵۰	۵۲
۷	موسسه پژوهش و برنامه ریزی آموزش عالی	۲۴.۵۰	۹.۷۸	۱۰۸	۱۵۶	۴۸
۸	کانون پرورش فکری کودکان و نوجوانان	۵۰.۹۷	۲۶.۷۳	۵۱	۹۸	۴۷
۹	شرکت پایانه های نفتی ایران	۳۴.۵۳	۱۷.۱۷	۸۶	۱۳۲	۴۶
۱۰	پژوهشگاه فضایی ایران	۷۵.۳۸	۴۱.۷۱	۱۹	۶۴	۴۵

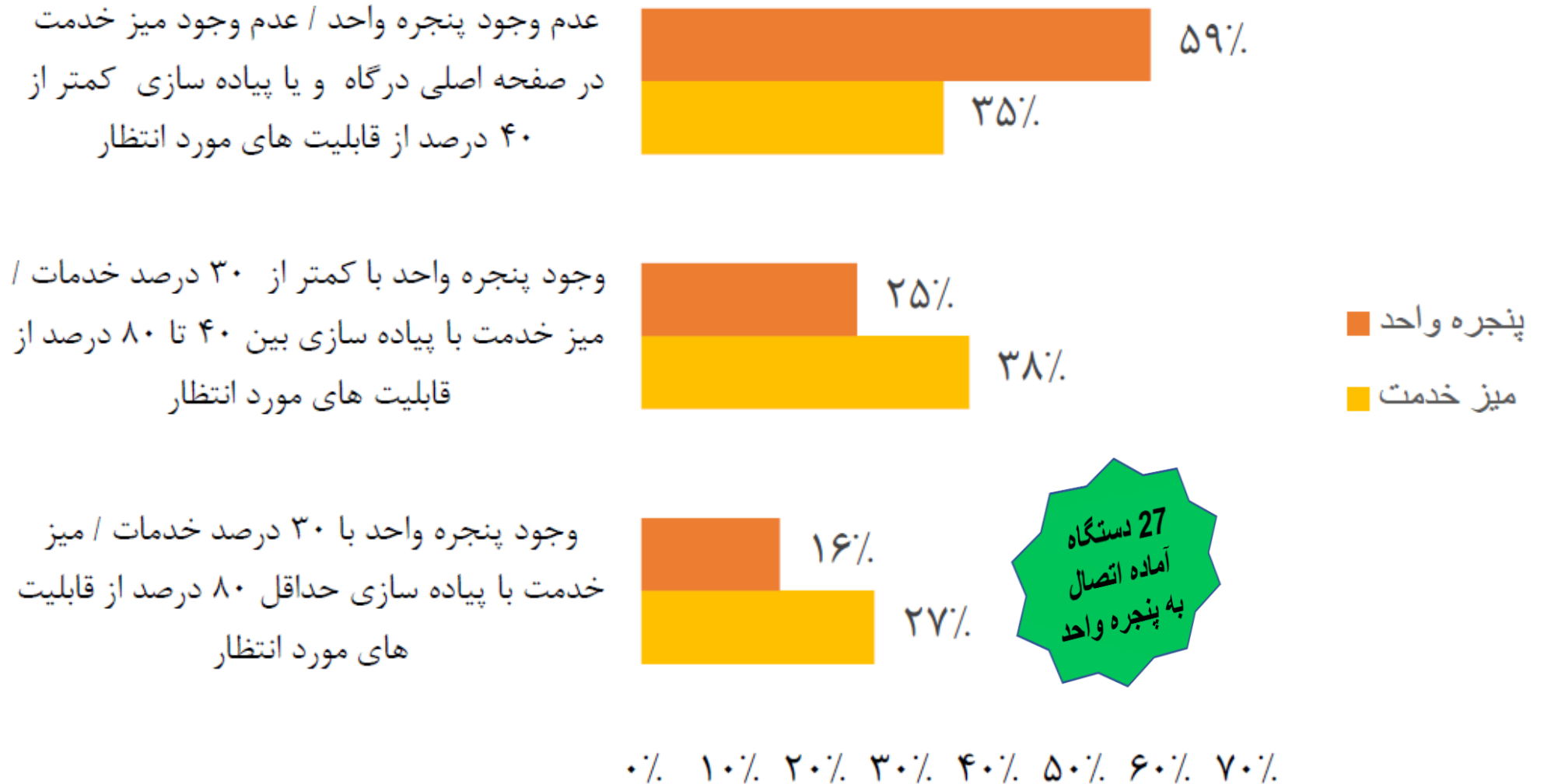


درصد الکترونیکی شدن خدمات در ارزیابی دوره نهم





نحوه ارائه خدمات الکترونیکی به تفکیک پنجره واحد / میز خدمت در ارزیابی دوره نهم





کیفیت ارائه خدمات الکترونیکی شده به تفکیک خوشه‌های ۱۴ گانه خدمت

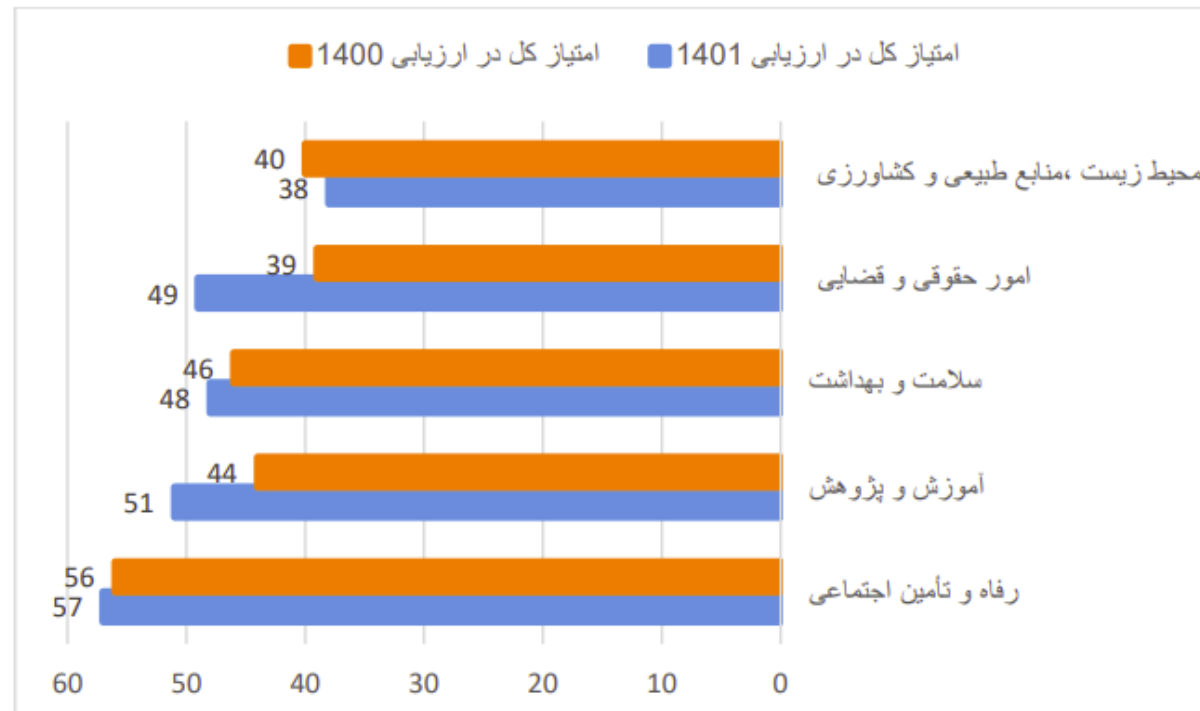
رتبه	شماره خوشه	نام خوشه	تعداد نهاد	تعداد دستگاه اجرایی	تعداد خدمت	درصد الکترونیکی شدن	امتیاز تجمیعی کل
۸	۹	امور حقوقی و قضایی	۵	۳۴	۲۷۷	۹۹.۴۷٪	۴۹
۹	۲	سلامت و بهداشت	۴	۲۰	۲۰۲	۹۹.۶۵٪	۴۸
۱۰	۱۱	امنیت و مدیریت بحران	۷	۶۸	۶۵۹	۸۷.۴۹٪	۴۵
۱۱	۶	انرژی	۴	۵۰	۳۴۲	۸۵.۳۹٪	۴۵
۱۲	۳	امور بین‌الملل	۴	۲۵	۳۴۵	۸۱.۸۵٪	۴۰
۱۳	۱۳	حمل و نقل و شهرسازی	۲	۲۲	۱۹۴	۱۰۰٪	۴۰
۱۴	۷	محیط زیست، منابع طبیعی و کشاورزی	۳	۲۸	۲۲۴	۹۳.۹۵٪	۳۸

رتبه	شماره خوشه	نام خوشه	تعداد نهاد	تعداد دستگاه اجرایی	تعداد خدمت	درصد الکترونیکی شدن	امتیاز تجمیعی کل
۱	۱۲	ارتباطات و اطلاعات	۲	۱۶	۱۱۰	۱۰۰٪	۶۶
۲	۱۰	اقتصادی و مالی	۴	۳۸	۳۹۰	۹۴.۵۴٪	۵۹
۳	۸	رفاه و تأمین اجتماعی	۴	۲۹	۲۴۲	۹۹.۷۴٪	۵۷
۴	۴	امور داخلی کشور	۴	۲۷	۲۷۵	۸۴.۴۶٪	۵۵
۵	۵	فرهنگی و اجتماعی	۴	۲۷	۲۷۵	۸۴.۴۶٪	۵۵
۶	۱۴	آموزش و پژوهش	۵	۴۱	۴۳۵	۸۷.۸۷٪	۵۱
۷	۱	صنعت و تجارت	۶	۶۰	۶۲۶	۹۰.۲۰٪	۵۱



وضعیت ارائه خدمات الکترونیکی به تفکیک حوزه‌های اولویت‌دار سازمان ملل

ردیف	نام حوزه	خوشه / نهادهای متناظر Proxy Index	امتیاز کیفیت ارائه خدمات از ۱۰۰
۱	رفاه و حمایت‌های اجتماعی	خوشه رفاه و تأمین اجتماعی	۵۷
۲	آموزش	خوشه آموزش و پژوهش	۵۱
۳	سلامت	خوشه بهداشت و سلامت	۴۸
۴	عدالت	خوشه امور حقوقی و قضایی	۴۹
۵	محیط زیست	خوشه محیط‌زیست، منابع طبیعی و کشاورزی	۳۸





جدول ۲-۲- گزارش نتایج ارزیابی دستگاه های اجرایی در دوره نهم پایش کیفیت خدمات

الکترونیکی، درگاه ها و پرتال های دستگاه های اجرایی کشور (۱۴۰۱) - ویرایش ۹۰۴ -

خرداد ۱۴۰۱



رتبه	نام دستگاه	تعداد خدمات	تعداد زیر خدمت	امتیاز کمی الکترونیکی شدن خدمات	امتیاز دولت کاربر محور	امتیاز دولت شفاف	امتیاز دولت یکپارچه	امتیاز دولت مشارکتی	امتیاز کیفی نهایی ارزیابی	امتیاز دوره قبل	رتبه دوره قبل	ارتقا / نزول نسبت به دوره قبل
۱	مرکز توسعه تجارت الکترونیکی	۲۳	۵۱	۱۰۰.۰٪	۰.۹۶	۱.۰۰	۱.۰۰	۱.۰۰	۹۸.۴۲	۹۴.۹۷	۲	↑ ۱
۲	سازمان فناوری اطلاعات ایران	۱۴	۲۳	۱۰۰.۰٪	۰.۹۶	۱.۰۰	۱.۰۰	۱.۰۰	۹۸.۴۲	۹۳.۷۰	۴	↑ ۲
۳	بیمه مرکزی جمهوری اسلامی ایران	۷	۳۱	۱۰۰.۰٪	۰.۹۷	۰.۹۵	۱.۰۰	۱.۰۰	۹۷.۹۲	۹۴.۹۳	۳	↑ ۰
۴	سازمان ملی استاندارد ایران	۷	۳۸	۱۰۰.۰٪	۰.۹۶	۱.۰۰	۰.۹۳	۱.۰۰	۹۶.۵۶	۹۱.۹۰	۸	↑ ۴
۵	شرکت ارتباطات زیرساخت	۳	۳۱	۱۰۰.۰٪	۰.۹۸	۰.۹۸	۰.۸۵	۱.۰۰	۹۵.۰۸	۸۴.۲۳	۱۳	↑ ۸
۶	پست بانک ایران	۱۰	۵۱	۹۹.۸٪	۰.۹۶	۰.۸۳	۱.۰۰	۱.۰۰	۹۴.۸۹	۹۰.۰۸	۱۲	↑ ۶
۷	پژوهشگاه ارتباطات و فناوری اطلاعات	۳	۹	۱۰۰.۰٪	۰.۹۹	۰.۷۹	۰.۹۳	۱.۰۰	۹۳.۷۳	۹۱.۵۸	۱۰	↑ ۳
۸	سازمان بیمه سلامت ایران	۶	۸	۱۰۰.۰٪	۰.۸۹	۰.۹۰	۱.۰۰	۱.۰۰	۹۳.۷۳	۹۰.۴۸	۱۱	↑ ۳
۹	سازمان حج و زیارت	۱۰	۳۴	۱۰۰.۰٪	۰.۹۴	۰.۸۵	۱.۰۰	۰.۸۵	۹۲.۵۱	۹۲.۵۲	۶	↓ -۳
۱۰	وزارت امور اقتصادی و دارایی	۳۴	۱۰۰	۹۹.۱٪	۰.۸۲	۰.۹۵	۱.۰۰	۱.۰۰	۹۱.۸۴	۹۱.۶۳	۹	↓ -۱
۱۱	وزارت علوم، تحقیقات و فناوری	۷۰	۱۷۱	۹۹.۴٪	۰.۸۹	۰.۸۵	۱.۰۰	۰.۸۵	۹۰.۲۹	۴۹.۹۷	۴۹	↑ ۳۸
۱۲	سازمان نقشه برداری کشور	۲	۲۶	۸۲.۶٪	۰.۸۷	۰.۹۳	۰.۸۳	۱.۰۰	۸۹.۲۰	۷۹.۹۷	۱۴	↑ ۲
۱۳	شرکت ملی نفت	۳	۴	۸۷.۰٪	۰.۹۹	۰.۸۸	۰.۶۷	۱.۰۰	۸۸.۷۲	۶۳.۶۱	۲۷	↑ ۱۴
۱۴	وزارت تعاون، کار و رفاه اجتماعی	۲۰	۴۹	۹۹.۸٪	۰.۸۳	۰.۹۳	۰.۸۸	۱.۰۰	۸۸.۴۸	۹۵.۲۶	۱	↓ -۱۳
۱۵	بنیاد شهید و امور ایثارگران	۴۰	۱۰۵	۸۱.۹٪	۰.۷۱	۰.۸۵	۱.۰۰	۱.۰۰	۸۵.۴۲	۹۲.۲۶	۷	↓ -۸
۱۶	سازمان ملی بهره وری ایران	۷	۲۲	۷۴.۹٪	۰.۸۹	۱.۰۰	۰.۵۸	۱.۰۰	۸۴.۸۱	۷۶.۴۷	۱۷	↑ ۱
۱۷	سازمان تنظیم مقررات و ارتباطات رادیویی	۱۰	۶۵	۵۰.۰٪	۰.۷۵	۰.۷۸	۰.۹۸	۰.۷۴	۸۰.۸۹	۹۳.۲۴	۵	↓ -۱۲
۱۸	سازمان نهضت سوادآموزی	۹	۱۹	۱۰۰.۰٪	۰.۷۹	۰.۶۶	۰.۷۷	۱.۰۰	۷۹.۱۹	۵۲.۵۶	۴۵	↑ ۲۷
۱۹	پژوهشگاه فضایی ایران	۱	۱	۱۰۰.۰٪	۰.۸۳	۰.۷۲	۰.۷۵	۰.۵۹	۷۵.۳۸	۴۱.۷۱	۶۴	↑ ۴۵
۲۰	شرکت مادر تخصصی پالایش و پخش فراورده های نفتی ایران	۳	۳	۵۰.۰٪	۰.۸۴	۰.۵۵	۰.۵۸	۱.۰۰	۷۳.۹۸	۶۰.۴۰	۳۶	↑ ۱۶
۲۱	سازمان امور اراضی کشور	۵	۱۶	۱۰۰.۰٪	۰.۶۳	۰.۴۹	۱.۰۰	۰.۸۵	۷۲.۸۰	۵۳.۷۶	۴۴	↑ ۲۳
۲۲	ستاد وزارت نفت	۱۳	۱۹	۵۰.۰٪	۰.۸۸	۰.۷۵	۰.۵۸	۰.۵۰	۷۲.۴۰	۶۷.۷۸	۲۳	↑ ۱

↓ -۸	۱۵	۷۷.۷۴	۷۲.۳۸	۰.۸۵	۰.۳۵	۰.۷۸	۰.۸۸	۹۹.۹٪	۴۷	۱۹	سازمان بنادر و دریانوردی	۲۳
↓ -۴	۲۰	۶۹.۴۹	۷۱.۵۵	۰.۵۹	۰.۷۷	۰.۶۳	۰.۷۷	۵۰.۰٪	۲۴	۳	شرکت ملی گاز	۲۴
↑ ۸	۳۳	۶۲.۱۲	۷۱.۲۶	۰.۶۵	۰.۷۰	۰.۷۶	۰.۷۲	۵۰.۰٪	۵۰	۱۴	گمرک جمهوری اسلامی ایران	۲۵
↓ -۴	۲۲	۶۹.۱۰	۷۱.۲۰	۰.۶۱	۱.۰۰	۰.۲۸	۰.۷۹	۹۵.۱٪	۳۱	۵	سازمان تأمین اجتماعی	۲۶
↓ -۲	۲۵	۶۴.۸۱	۷۰.۹۱	۰.۳۸	۰.۹۱	۰.۵۰	۰.۸۱	۷۲.۷٪	۱۲۵	۳۸	وزارت میراث فرهنگی، صنایع دستی و گردشگری	۲۷
↓ -۹	۱۹	۷۰.۲۱	۷۰.۴۴	۱.۰۰	۰.۳۵	۰.۶۴	۰.۸۵	۹۹.۰٪	۴	۳	شرکت مادر تخصصی ساخت و توسعه زیربناهای حمل و نقل کشور	۲۸
↑ ۰	۲۹	۶۳.۲۸	۶۹.۷۹	۰.۷۴	۰.۳۳	۰.۷۸	۰.۸۸	۵۰.۰٪	۵	۵	شرکت ملی صنایع پتروشیمی ایران	۲۹
↑ ۴	۳۴	۶۰.۸۸	۶۶.۹۰	۰.۷۴	۰.۲۵	۰.۸۸	۰.۸۰	۹۹.۱٪	۱۰	۱	سازمان هواشناسی کشور	۳۰
↑ ۷	۳۸	۵۸.۶۵	۶۵.۷۲	۰.۵۹	۰.۲۴	۰.۹۴	۰.۸۰	۵۰.۰٪	۱۳	۷	مرکز تحقیقات راه، مسکن و شهرسازی	۳۱
↓ -۱۴	۱۸	۷۰.۷۳	۶۵.۶۱	۰.۳۶	۰.۸۳	۰.۳۴	۰.۸۲	۱۰۰.۰٪	۱۴	۸	سازمان آموزش فنی و حرفه ای کشور	۳۲
↑ ۷	۴۰	۵۷.۶۰	۶۵.۲۴	۰.۸۵	۰.۷۵	۰.۱۶	۰.۷۶	۵۰.۰٪	۱۷	۴	شرکت پست جمهوری اسلامی ایران	۳۳
↑ ۷	۴۱	۵۵.۳۰	۶۵.۰۵	۰.۷۳	۰.۵۲	۰.۶۵	۰.۷۱	۹۸.۰٪	۲۵	۷	مهندسی آب و فاضلاب کشور	۳۴
↑ ۴	۳۹	۵۸.۳۴	۶۴.۸۲	۱.۰۰	۰.۵۸	۰.۵۰	۰.۶۴	۵۰.۰٪	۲۱	۷	شرکت بازرگانی دولتی ایران	۳۵
↓ -۱۵	۲۱	۶۹.۲۴	۶۳.۱۰	۰.۷۴	۰.۵۸	۰.۵۶	۰.۶۶	۱۰۰.۰٪	۳۵۷	۴۳	وزارت جهاد کشاورزی	۳۶
↑ ۴۱	۷۸	۳۴.۸۰	۶۰.۶۴	۰.۸۵	۰.۱۰	۰.۷۵	۰.۷۶	۵۰.۰٪	۱	۱	شرکت تولید نیروی برق حرارتی	۳۷
↓ -۱۰	۲۸	۶۴.۳۴	۶۰.۳۷	۰.۶۵	۰.۲۵	۰.۷۳	۰.۷۵	۵۰.۰٪	۱۱	۴	شرکت شهر فرودگاهی امام خمینی (ره)	۳۸
↑ ۸	۴۷	۵۰.۴۷	۵۹.۷۸	۰.۵۰	۰.۷۳	۰.۲۶	۰.۷۲	۵۶.۵٪	۲۳	۱۰	وزارت کشور	۳۹
↓ -۹	۳۱	۶۲.۲۸	۵۸.۱۳	۰.۸۵	۰.۰۰	۰.۸۷	۰.۷۰	۵۸.۳٪	۶	۳	سازمان حسابرسی	۴۰
↓ -۱۵	۲۶	۶۴.۶۴	۵۷.۱۹	۰.۳۸	۰.۷۸	۰.۲۵	۰.۶۸	۸۵.۳٪	۱۷	۱۲	سازمان امور مالیاتی	۴۱
↓ -۲۶	۱۶	۷۷.۴۳	۵۶.۸۸	۰.۵۳	۰.۵۰	۰.۴۹	۰.۶۷	۵۰.۰٪	۲	۲	وزارت ارتباطات و فناوری اطلاعات	۴۲
↓ -۶	۳۷	۶۰.۰۹	۵۵.۷۶	۰.۵۰	۰.۷۹	۰.۲۶	۰.۵۸	۹۹.۸٪	۵۴	۱۰	سازمان بهزیستی کل کشور	۴۳
↑ ۱۵	۵۹	۴۴.۱۳	۵۳.۲۹	۰.۶۵	۰.۴۶	۰.۲۸	۰.۶۶	۷۷.۶٪	۱۰۷	۳۶	وزارت فرهنگ و ارشاد اسلامی	۴۴
↓ -۱۳	۳۲	۶۲.۱۵	۵۲.۸۰	۱.۰۰	۰.۳۳	۰.۲۹	۰.۵۹	۵۰.۰٪	۲۶۵	۱۰	سازمان دامپزشکی کشور	۴۵
↑ ۱۵	۶۱	۴۳.۱۳	۵۲.۵۶	۰.۵۳	۰.۸۳	۰.۱۹	۰.۵۰	۵۰.۰٪	۱۰	۳	وزارت نیرو	۴۶
↑ ۱۰	۵۷	۴۴.۲۳	۵۲.۲۴	۰.۴۶	۰.۰۰	۰.۶۰	۰.۸۳	۱۰۰.۰٪	۴	۱	سازمان پژوهش و برنامه‌ریزی آموزشی	۴۷
↓ -۵	۴۳	۵۴.۰۷	۵۱.۴۹	۰.۶۵	۰.۵۸	۰.۵۸	۰.۴۰	۶۴.۵٪	۳۷	۸	صندوق بازنشستگی کشوری	۴۸
↑ ۲	۵۱	۴۷.۷۵	۵۱.۴۱	۰.۶۱	۰.۰۸	۰.۵۱	۰.۷۵	۱۰۰.۰٪	۱	۱	شرکت آزمایشگاه فنی و مکانیک خاک	۴۹
↑ ۵۲	۱۰۲	۲۵.۹۰	۵۱.۰۵	۰.۵۰	۰.۲۷	۰.۴۴	۰.۷۰	۵۰.۰٪	۳۷	۷	شرکت توانیر- شرکتهای برق منطقه ای	۵۰
↑ ۳۳	۸۴	۳۳.۵۸	۵۱.۰۵	۰.۵۰	۰.۲۷	۰.۴۴	۰.۷۰	۵۰.۰٪	۸۲	۱۴	شرکت توانیر- شرکتهای توزیع نیروی برق	۵۱
↑ ۴۶	۹۸	۲۶.۷۳	۵۰.۹۷	۰.۵۰	۰.۰۰	۰.۶۰	۰.۷۹	۵۰.۰٪	۲۵	۷	کانون پرورش فکری کودکان و نوجوانان	۵۲
↑ ۲۱	۷۴	۳۶.۴۵	۴۹.۷۹	۰.۶۱	۰.۰۰	۰.۵۶	۰.۷۴	۹۳.۸٪	۸	۵	پژوهشگاه علوم و فناوری اطلاعات (ایراندک)	۵۳

↑ ۱	۵۵	۴۶.۲۵	۴۹.۷۳	۰.۵۰	۰.۱۳	۰.۳۸	۰.۷۹	۵۰.۰٪	۴	۲	مرکز آمار ایران	۵۴
↓ -۲۵	۳۰	۶۳.۰۲	۴۹.۶۶	۰.۳۸	۰.۵۸	۰.۱۶	۰.۶۶	۹۶.۸٪	۷۷	۲۸	وزارت بهداشت، درمان و آموزش پزشکی	۵۵
↓ -۳۲	۲۴	۶۵.۰۰	۴۹.۵۸	۰.۳۸	۰.۵۲	۰.۲۴	۰.۶۶	۵۰.۰٪	۴۴	۱۸	وزارت ورزش و جوانان	۵۶
↑ ۳۴	۹۱	۲۹.۴۴	۴۹.۲۷	۰.۵۰	۰.۳۵	۰.۲۳	۰.۷۱	۹۹.۰٪	۱	۱	سازمان خبرگزاری جمهوری اسلامی	۵۷
↑ ۴	۶۲	۴۳.۱۱	۴۹.۱۵	۰.۵۰	۰.۲۰	۰.۵۴	۰.۶۵	۱۰۰.۰٪	۸	۶	سازمان فضایی ایران	۵۸
↓ -۱۳	۴۶	۵۰.۹۹	۴۸.۱۱	۰.۶۵	۰.۵۸	۰.۴۱	۰.۳۹	۵۰.۰٪	۱۴۲	۱۷	سازمان هواپیمایی کشوری	۵۹
↓ -۲۵	۳۵	۶۰.۷۴	۴۷.۷۷	۰.۴۰	۰.۶۳	۰.۳۴	۰.۴۹	۶۹.۵٪	۶۴	۲۵	سازمان اداری و استخدامی کشور	۶۰
↑ ۶۲	۱۲۳	۲۰.۶۷	۴۷.۶۲	۰.۴۵	۰.۰۰	۰.۵۹	۰.۷۳	۶۵.۷٪	۳۵	۸	جهاد دانشگاهی	۶۱
↑ ۸۶	۱۴۸	۱۲.۷۸	۴۶.۲۳	۰.۳۸	۰.۱۰	۰.۶۰	۰.۶۵	۵۰.۰٪	۳	۲	موزه علم و فناوری	۶۲
↓ -۷	۵۶	۴۵.۲۵	۴۶.۱۵	۰.۶۵	۰.۰۸	۰.۱۴	۰.۷۹	۹۹.۸٪	۶۶	۱۳	سازمان حفاظت محیط زیست	۶۳
↑ ۱۱	۷۵	۳۵.۲۰	۴۵.۹۸	۰.۲۵	۰.۵۰	۰.۱۰	۰.۶۹	۵۰.۰٪	۸	۳	شرکت ملی پخش فرآورده های نفتی	۶۴
↓ -۱۳	۵۲	۴۷.۶۳	۴۵.۹۰	۰.۳۳	۰.۱۰	۰.۵۹	۰.۶۷	۵۰.۰٪	۱۳	۱۳	سازمان انرژی اتمی	۶۵
↑ ۷	۷۳	۳۷.۰۶	۴۵.۲۸	۰.۵۳	۰.۳۵	۰.۱۱	۰.۶۶	۹۹.۰٪	۲	۲	شرکت نفت فلات قاره	۶۶
↑ ۲۵	۹۲	۲۸.۹۶	۴۴.۸۱	۰.۲۸	۰.۳۵	۰.۳۱	۰.۶۴	۹۹.۰٪	۲	۱	شرکت مهندسی و توسعه نفت	۶۷
↓ -۲۰	۴۸	۵۰.۲۱	۴۴.۷۴	۰.۴۶	۰.۴۳	۰.۱۸	۰.۵۹	۵۰.۰٪	۷۱	۲۵	شهرداری های کشور (شهرداری تهران)	۶۸
↓ -۲۷	۴۲	۵۴.۱۱	۴۴.۰۹	۰.۴۰	۰.۸۵	۰.۰۵	۰.۴۰	۴۳.۹٪	۱۷۲	۸۱	وزارت صنعت، معدن و تجارت	۶۹
↓ -۱۷	۵۳	۴۷.۱۰	۴۳.۲۸	۰.۲۵	۰.۷۰	۰.۲۸	۰.۴۱	۸۵.۰٪	۲۰	۹	وزارت آموزش و پرورش	۷۰
↓ -۱۱	۶۰	۴۳.۸۴	۴۲.۹۳	۰.۳۰	۰.۶۳	۰.۱۰	۰.۵۲	۷۱.۰٪	۲۱	۹	سازمان ثبت احوال کشور	۷۱
↓ -۹	۶۳	۴۲.۶۰	۴۱.۴۲	۰.۲۸	۰.۰۰	۰.۴۶	۰.۷۰	۵۰.۰٪	۴	۴	پژوهشگاه صنعت نفت	۷۲
↓ -۵	۶۸	۴۰.۱۳	۴۱.۳۸	۰.۳۸	۰.۰۰	۰.۱۱	۰.۸۴	۱۰۰.۰٪	۳۴	۵	سازمان زمین شناسی و اکتشافات معدنی کشور	۷۳
↓ -۵	۶۹	۳۹.۱۰	۴۰.۷۳	۰.۶۵	۰.۲۴	۰.۱۹	۰.۵۳	۵۰.۰٪	۲۶	۱۵	سازمان سرمایه گذاری و کمکهای اقتصادی و فنی ایران	۷۴
↓ -۲۵	۵۰	۴۷.۸۸	۴۰.۰۱	۰.۳۸	۰.۷۴	۰.۰۸	۰.۳۶	۵۵.۲٪	۱۹	۱۰	شرکت راه آهن جمهوری اسلامی ایران	۷۵
↑ ۱۴	۹۰	۳۰.۰۳	۳۹.۳۷	۰.۵۰	۰.۳۳	۰.۰۴	۰.۵۷	۵۰.۰٪	۳۳	۱۲	شرکت فرودگاه ها و ناوبری هوایی ایران	۷۶
↓ -۲۳	۵۴	۴۶.۴۳	۳۸.۹۴	۰.۲۸	۰.۳۳	۰.۲۵	۰.۵۴	۵۰.۰٪	۷	۵	سازمان خصوصی سازی	۷۷
↑ ۶۱	۱۳۹	۱۵.۴۴	۳۷.۷۴	۰.۲۰	۰.۰۰	۰.۵۶	۰.۵۹	۸۷.۳٪	۴	۴	سازمان پژوهش های علمی و صنعتی	۷۸
↑ ۰	۷۹	۳۴.۷۴	۳۷.۵۷	۰.۱۰	۰.۴۶	۰.۱۶	۰.۵۳	۹۶.۴٪	۸۶	۲۰	سازمان اوقاف و امور خیریه	۷۹
↑ ۰	۸۰	۳۴.۴۸	۳۷.۰۵	۰.۳۸	۰.۲۴	۰.۱۸	۰.۵۵	۶۲.۵٪	۸	۵	روزنامه رسمی جمهوری اسلامی ایران	۸۰
↑ ۲	۸۳	۳۳.۸۵	۳۶.۶۰	۰.۳۰	۰.۰۰	۰.۲۹	۰.۶۶	۹۶.۲٪	۵۲	۶	انسیتو پاستور	۸۱
↓ -۵۵	۲۷	۲۱.۰۳	۳۵.۸۸	۰.۲۸	۰.۳۵	۰.۱۸	۰.۴۹	۹۹.۰٪	۲	۲	شرکت ملی مناطق نفت خیز جنوب	۸۲
↑ ۳	۸۶	۳۱.۴۶	۳۵.۲۰	۰.۲۹	۰.۳۳	۰.۰۹	۰.۵۲	۵۰.۰٪	۳	۱	سازمان تعزیرات حکومتی	۸۳
↑ ۵۳	۱۳۷	۱۵.۵۷	۳۵.۰۷	۰.۴۰	۰.۰۸	۰.۲۴	۰.۵۶	۹۹.۰٪	۴	۴	سازمان مجری ساختمانها و تاسیسات دولتی و عمومی	۸۴

↓ ۱۸	۶۷	۴۱.۰۲	۳۴.۸۰	۰.۴۰	۰.۴۳	۰.۱۰	۰.۴۰	۵۰.۰٪	۳۴	۹	سازمان جنگل ها، مراتع و ابخیزداری کشور	۸۵
↑ ۴۶	۱۳۲	۱۷.۱۷	۳۴.۵۳	۰.۱۰	۰.۳۵	۰.۰۴	۰.۵۹	۹۹.۰٪	۱	۱	شرکت پایانه های نفتی ایران	۸۶
↑ ۲	۸۹	۳۰.۴۳	۳۴.۰۹	۰.۱۵	۰.۴۱	۰.۱۱	۰.۴۸	۹۹.۷٪	۱۵	۴	سازمان توسعه و نوسازی معادن و صنایع معدنی (ایمیدور)	۸۷
↓ ۳۰	۵۸	۴۴.۲۸	۳۳.۴۱	۰.۵۳	۰.۰۰	۰.۲۳	۰.۵۳	۸۰.۰٪	۱۰	۵	سازمان حمایت مصرف-کنندگان و تولیدکنندگان	۸۸
↓ ۱۷	۷۲	۳۷.۴۶	۳۱.۹۹	۰.۲۵	۰.۶۳	۰.۰۸	۰.۲۷	۶۹.۳٪	۱۸۵	۴۳	بانک مرکزی جمهوری اسلامی ایران	۸۹
↑ ۱۷	۱۰۷	۲۵.۴۷	۳۱.۹۱	۰.۱۵	۰.۳۵	۰.۲۰	۰.۴۲	۹۹.۰٪	۲	۲	شرکت نفت و گاز پارس	۹۰
↓ ۲۰	۷۱	۳۷.۵۳	۳۱.۴۹	۰.۴۳	۰.۳۳	۰.۱۱	۰.۳۶	۵۰.۰٪	۴۰	۱۷	سازمان برنامه و بودجه	۹۱
↑ ۷	۹۹	۲۶.۵۹	۳۰.۴۲	۰.۳۸	۰.۳۳	۰.۰۰	۰.۴۱	۹۹.۰٪	۸	۱	سازمان نوسازی، توسعه و تجهیز مدارس کشور	۹۲
↑ ۳۵	۱۲۸	۱۸.۹۵	۳۰.۳۷	۰.۴۰	۰.۳۵	۰.۰۴	۰.۳۷	۶۶.۰٪	۳	۳	شرکت نفت مناطق مرکزی	۹۳
↓ ۱۳	۸۱	۳۴.۱۱	۳۰.۳۴	۰.۰۰	۰.۶۳	۰.۰۴	۰.۳۵	۵۰.۰٪	۴۳۷	۳۷	سازمان ثبت اسناد و املاک	۹۴
↓ ۱۹	۷۶	۳۵.۰۳	۳۰.۲۸	۰.۱۵	۰.۴۳	۰.۰۴	۰.۴۱	۶۲.۸٪	۶۹	۱۵	سازمان راهداری و حمل و نقل جاده ای	۹۵
↓ ۱۴	۸۲	۳۳.۹۸	۳۰.۰۶	۰.۲۰	۰.۵۰	۰.۰۸	۰.۳۳	۵۰.۰٪	۴۷	۱۵	سازمان غذا و دارو	۹۶
↑ ۴	۱۰۱	۲۵.۹۸	۲۹.۴۵	۰.۱۰	۰.۳۵	۰.۱۵	۰.۴۰	۹۹.۰٪	۳	۱	شرکت ملی حفاری	۹۷
↑ ۵۲	۱۵۰	۱۲.۵۵	۲۹.۳۴	۰.۵۳	۰.۱۷	۰.۰۸	۰.۴۰	۵۰.۰٪	۱۹	۹	سازمان آموزش و پرورش استثنائی کشور	۹۸
↓ ۳۴	۶۵	۴۱.۳۷	۲۸.۹۸	۰.۳۰	۰.۰۰	۰.۲۹	۰.۴۷	۹۹.۹٪	۱۶	۱۲	سازمان هدفمندسازی یارانه ها	۹۹
↑ ۱۶	۱۱۶	۲۱.۸۴	۲۸.۳۵	۰.۲۰	۰.۴۶	۰.۰۰	۰.۳۵	۱۰۰.۰٪	۴۷	۱۸	کمیته امداد امام خمینی (ره)	۱۰۰
↑ ۲	۱۰۳	۲۵.۷۴	۲۷.۸۶	۰.۱۵	۰.۰۸	۰.۱۴	۰.۵۲	۵۰.۰٪	۹۹	۱۵	مدیریت منابع آب ایران	۱۰۱
↓ ۱۷	۸۵	۳۲.۹۷	۲۷.۵۱	۰.۳۸	۰.۰۰	۰.۲۳	۰.۴۳	۵۰.۰٪	۵۹	۲۶	معاونت علمی و فناوری ریاست جمهوری	۱۰۲
↓ ۳۳	۷۰	۳۸.۱۱	۲۶.۶۲	۰.۲۵	۰.۳۳	۰.۱۳	۰.۳۰	۱۰۰.۰٪	۳۷	۲۲	ستاد وزارت راه و شهرسازی	۱۰۳
↓ ۳۸	۶۶	۴۱.۲۴	۲۶.۱۶	۰.۲۵	۰.۰۰	۰.۱۴	۰.۴۹	۸۳.۲٪	۶	۶	شرکت باز آفرینی شهری	۱۰۴
↓ ۱۱	۹۴	۲۸.۲۹	۲۵.۹۸	۰.۱۵	۰.۳۳	۰.۱۰	۰.۳۳	۶۳.۳٪	۳۳	۲۳	سازمان اسناد و کتابخانه ملی ایران	۱۰۵
↑ ۳۶	۱۴۲	۱۵.۰۹	۲۵.۸۴	۰.۲۵	۰.۴۳	۰.۱۰	۰.۲۳	۵۰.۰٪	۳۱	۱۴	بنیاد مسکن انقلاب اسلامی	۱۰۶
↑ ۳	۱۱۰	۲۳.۲۸	۲۵.۸۱	۰.۳۰	۰.۰۰	۰.۰۰	۰.۵۳	۷۸.۰٪	۱۴	۱۱	سازمان انتقال خون کشور	۱۰۷
↑ ۴۸	۱۵۶	۹.۷۸	۲۴.۵۰	۰.۰۰	۰.۰۰	۰.۱۳	۰.۵۵	۵۰.۰٪	۳	۳	موسسه پژوهش و برنامه ریزی آموزش عالی	۱۰۸
↑ ۰	۱۰۹	۲۳.۸۳	۲۴.۴۲	۰.۱۵	۰.۱۷	۰.۱۸	۰.۳۶	۵۰.۰٪	۲۷	۱۰	شرکت مادر تخصصی عمران شهرهای جدید و توابع	۱۰۹
↓ ۲۳	۸۷	۳۱.۳۶	۲۴.۰۴	۰.۲۵	۰.۳۳	۰.۰۰	۰.۳۰	۵۲.۸٪	۱۸	۶	شرکت هواپیمایی جمهوری اسلامی ایران (هما)	۱۱۰
↓ ۱۴	۹۷	۲۶.۷۹	۲۳.۸۴	۰.۳۰	۰.۰۸	۰.۰۸	۰.۴۰	۵۰.۰٪	۵۴	۷	سازمان حفظ نباتات کشور	۱۱۱
↑ ۲	۱۱۴	۲۲.۰۷	۲۳.۶۳	۰.۰۵	۰.۳۳	۰.۰۰	۰.۳۶	۶۹.۲٪	۲۳	۷	سازمان سنجش کشور	۱۱۲
↓ ۲۰	۹۳	۲۸.۶۷	۲۳.۰۱	۰.۴۵	۰.۰۰	۰.۱۴	۰.۳۴	۷۷.۴٪	۲۵	۱۹	سازمان شهرداری ها و دهیاری های کشور	۱۱۳
↓ ۱۴	۱۰۰	۲۶.۵۸	۲۲.۶۷	۰.۴۵	۰.۳۳	۰.۰۸	۰.۱۵	۵۰.۰٪	۹	۵	سازمان ملی زمین و مسکن	۱۱۴
↓ ۱۰	۱۰۵	۲۵.۶۱	۲۲.۳۸	۰.۰۵	۰.۰۸	۰.۰۴	۰.۴۸	۱۰۰.۰٪	۵۰	۲۷	سازمان صنایع کوچک و شهرک های صنعتی ایران	۱۱۵

↓ ۲۰	۹۶	۲۷.۳۶	۲۲.۱۲	۰.۲۵	۰.۳۵	۰.۰۰	۰.۲۴	۹۹.۰٪	۲	۲	شرکت انتقال گاز	۱۱۶
↓ ۲۹	۸۸	۳۱.۳۱	۲۲.۱۰	۰.۱۸	۰.۲۴	۰.۰۰	۰.۳۴	۵۰.۰٪	۱۴۱	۱۵	وزارت امور خارجه	۱۱۷
↓ ۱۲	۱۰۶	۲۵.۴۸	۲۱.۱۰	۰.۲۵	۰.۰۰	۰.۰۴	۰.۴۲	۵۰.۰٪	۱	۱	سازمان جمع آوری و فروش اموال تملیکی	۱۱۸
↓ ۶	۱۱۳	۲۲.۳۶	۲۰.۵۲	۰.۵۰	۰.۰۸	۰.۰۸	۰.۲۴	۵۰.۰٪	۱۳	۹	سازمان چای کشور	۱۱۹
↑ ۵	۱۲۵	۲۰.۳۳	۲۰.۴۵	۰.۲۵	۰.۰۰	۰.۱۳	۰.۳۶	۵۰.۰٪	۱۹	۴	سازمان امور عشایر ایران	۱۲۰
↑ ۲۸	۱۴۹	۱۲.۷۰	۲۰.۰۰	۰.۰۰	۰.۲۰	۰.۰۰	۰.۳۸	۱۰۰.۰٪	۱۸	۵	وظیفه عمومی نیروی انتظامی جمهوری اسلامی ایران	۱۲۱
↓ ۱۸	۱۰۴	۲۵.۶۲	۱۹.۵۴	۰.۰۵	۰.۰۰	۰.۰۳	۰.۴۶	۵۰.۰٪	۹	۳	صندوق رفاه دانشجویان	۱۲۲
↑ ۸	۱۳۱	۱۷.۷۲	۱۹.۵۲	۰.۱۴	۰.۱۷	۰.۰۸	۰.۲۹	۵۰.۰٪	۶۷	۱۸	سازمان تبلیغات اسلامی	۱۲۳
↓ ۲۹	۹۵	۲۷.۵۶	۱۹.۵۰	۰.۱۵	۰.۰۰	۰.۰۸	۰.۳۹	۷۷.۲٪	۹	۷	سازمان اورژانس کشور	۱۲۴
↓ ۴۸	۷۷	۳۴.۸۲	۱۹.۴۸	۰.۱۰	۰.۱۷	۰.۰۰	۰.۳۵	۹۹.۰٪	۶	۶	سازمان مدیریت بحران کشور	۱۲۵
↓ ۱۵	۱۱۱	۲۲.۶۵	۱۸.۹۳	۰.۰۰	۰.۳۵	۰.۰۶	۰.۲۲	۵۰.۰٪	۱	۱	شرکت مهندسی و توسعه گاز ایران	۱۲۶
↓ ۱۵	۱۱۲	۲۲.۴۹	۱۸.۵۶	۰.۱۵	۰.۳۵	۰.۰۰	۰.۱۹	۹۹.۰٪	۲	۱	شرکت نفت خزر	۱۲۷
↑ ۱۶	۱۴۴	۱۴.۶۴	۱۸.۴۹	۰.۱۰	۰.۱۰	۰.۰۸	۰.۳۲	۱۰۰.۰٪	۶۲	۱۴	سازمان امور دانشجویان	۱۲۸
↑ ۱۴	۱۴۳	۱۴.۸۸	۱۷.۹۵	۰.۰۵	۰.۱۰	۰.۰۰	۰.۳۷	۱۰۰.۰٪	۲	۲	صندوق حمایت از تحقیقات و توسعه صنایع الکترونیک	۱۲۹
↑ ۱۰	۱۴۰	۱۵.۱۴	۱۶.۶۴	۰.۲۰	۰.۰۸	۰.۰۰	۰.۲۹	۵۰.۰٪	۱۴	۱	شرکت پشتیبانی امور دام کشور	۱۳۰
↑ ۱۶	۱۴۷	۱۳.۲۶	۱۶.۴۲	۰.۰۵	۰.۲۷	۰.۰۰	۰.۲۳	۵۰.۰٪	۱۲	۳	سازمان مدارس غیردولتی و مشارکتهای مردمی و خانواده	۱۳۱
↑ ۶	۱۳۸	۱۵.۴۹	۱۶.۱۹	۰.۱۵	۰.۰۰	۰.۰۰	۰.۳۵	۹۹.۸٪	۱۴	۴	صندوق ضمانت صادرات ایران	۱۳۲
↓ ۱۵	۱۱۸	۲۱.۵۹	۱۵.۵۴	۰.۲۵	۰.۰۰	۰.۰۴	۰.۲۸	۵۰.۰٪	۲۵	۸	سازمان پزشکی قانونی	۱۳۳
↓ ۱۹	۱۱۵	۲۱.۹۶	۱۵.۳۸	۰.۲۰	۰.۰۸	۰.۰۰	۰.۲۶	۵۰.۰٪	۳۱	۴	شرکت سهامی بیمه ایران	۱۳۴
↓ ۲۷	۱۰۸	۲۴.۶۲	۱۴.۹۴	۰.۱۳	۰.۰۸	۰.۱۴	۰.۲۱	۵۰.۰٪	۱۸	۵	شرکت خدمات هوایی و منطقه ویژه اقتصادی پیام	۱۳۵
↓ ۱۰	۱۲۶	۱۹.۷۵	۱۴.۵۰	۰.۰۰	۰.۳۳	۰.۰۰	۰.۱۵	۰.۰٪	۸	۵	استان قدس رضوی	۱۳۶
↑ ۴	۱۴۱	۱۵.۱۳	۱۴.۴۵	۰.۰۵	۰.۰۰	۰.۰۰	۰.۳۴	۵۰.۰٪	۲۹	۴	سازمان مرکزی تعاون روستایی ایران	۱۳۷
↓ ۸	۱۳۰	۱۸.۲۰	۱۴.۲۰	۰.۰۰	۰.۰۰	۰.۱۳	۰.۲۹	۷۵.۰٪	۴	۴	مرکز تحقیقات سیاست علمی کشور	۱۳۸
↓ ۱۲	۱۲۷	۱۹.۲۸	۱۳.۶۵	۰.۰۵	۰.۳۵	۰.۱۵	۰.۰۳	۰.۰٪	۱	۱	شرکت ملی مهندسی و ساختمان نفت ایران	۱۳۹
↓ ۷	۱۳۳	۱۶.۸۶	۱۳.۶۳	۰.۱۵	۰.۰۸	۰.۰۸	۰.۲۰	۵۰.۰٪	۹۶	۸	سازمان شیلات ایران	۱۴۰
↑ ۴	۱۴۵	۱۴.۰۰	۱۳.۵۰	۰.۰۰	۰.۰۰	۰.۰۸	۰.۳۰	۵۰.۰٪	۲	۱	صندوق رفاه دانشجویان وزارت بهداشت	۱۴۱
↓ ۷	۱۳۵	۱۶.۷۴	۱۳.۲۸	۰.۰۵	۰.۳۵	۰.۰۰	۰.۰۹	۵۰.۰٪	۲	۲	شرکت بازرگانی گاز ایران	۱۴۲
↓ ۲۲	۱۲۱	۲۱.۰۰	۱۳.۱۶	۰.۱۵	۰.۳۵	۰.۰۰	۰.۰۵	۰.۰٪	۲	۲	شرکت نفت و گاز اروندان	۱۴۳
	۱۷	۶۶۰	۱۳.۱۰	۰.۲۰	۰.۰۰	۰.۰۰	۰.۲۵	۵۰.۰٪	۹	۸	وزارت دادگستری	۱۴۴
↑ ۷	۱۵۲	۱۲.۲۲	۱۲.۹۳	۰.۰۵	۰.۰۸	۰.۱۰	۰.۲۰	۵۰.۰٪	۶۲	۱۴	بنیاد ملی نخبگان	۱۴۵
↑ ۱۳	۱۵۹	۷.۵۷	۱۲.۳۱	۰.۰۰	۰.۳۳	۰.۰۰	۰.۱۰	۰.۰٪	۳۱	۸	حوزه هنری سازمان تبلیغات اسلامی	۱۴۶

↓ ۱۸	۱۲۹	۱۸.۶۷	۱۲.۲۰	۰.۱۰	۰.۰۰	۰.۰۰	۰.۲۷	۵۰.۰٪	۱	۱	سازمان انرژی های تجدیدپذیر و بهره وری انرژی برق (ساتبا)	۱۴۷
↓ ۲۶	۱۲۲	۲۰.۸۲	۱۲.۱۹	۰.۰۵	۰.۰۰	۰.۰۴	۰.۲۷	۵۰.۰٪	۱۶	۱۲	مرکز آموزش مدیریت دولتی	۱۴۸
↓ ۳۰	۱۱۹	۲۱.۱۵	۱۱.۳۲	۰.۱۰	۰.۰۰	۰.۰۰	۰.۲۵	۵۰.۰٪	۱۰	۵	شرکت مدیریت شبکه برق ایران	۱۴۹
↑ ۵	۱۵۵	۱۰.۲۷	۱۰.۴۷	۰.۲۵	۰.۰۰	۰.۰۰	۰.۱۷	۶۳.۴٪	۱۱	۶	شرکت سهامی نمایشگاههای بین المللی جمهوری اسلامی ایران	۱۵۰
۲	۱۵۳	۱۲.۲۰	۱۰.۳۸	۰.۰۰	۰.۰۸	۰.۰۰	۰.۲۱	۵۰.۰٪	۱۱	۴	سازمان قضایی نیروهای مسلح	۱۵۱
↑ ۲	۱۵۴	۱۱.۷۳	۹.۲۹	۰.۱۳	۰.۰۸	۰.۰۰	۰.۱۳	۵۰.۰٪	۱۷	۶	سازمان زندانها و اقدامات تامینی و تربیتی کشور	۱۵۲
↓ ۷	۱۴۶	۱۳.۵۸	۹.۰۰	۰.۰۰	۰.۰۰	۰.۰۰	۰.۲۳	۰.۰٪	۲	۲	سازمان مطالعه و تدوین کتب علوم انسانی دانشگاهها (سمت)	۱۵۳
↓ ۳۰	۱۲۴	۲۰.۴۷	۸.۹۱	۰.۱۵	۰.۰۰	۰.۰۰	۰.۱۷	۲.۳٪	۲۲	۱۶	سازمان توسعه تجارت ایران	۱۵۴
*	*	۰.۰۰	۸.۲۴	۰.۰۰	۰.۰۰	۰.۰۰	۰.۲۱	۵۰.۰٪	۱۲	۷	مرکز تحقیقات حلال جمهوری اسلامی ایران	۱۵۵
↓ ۲۰	۱۳۶	۱۶.۲۰	۷.۶۰	۰.۰۰	۰.۰۰	۰.۰۸	۰.۱۵	۰.۰٪	۳	۳	دبیرخانه شورای رقابت	۱۵۶
↓ ۴۰	۱۱۷	۲۱.۶۷	۶.۶۷	۰.۰۵	۰.۰۰	۰.۰۰	۰.۱۵	۵۰.۰٪	۵	۲	شرکت پالایشگاه گاز	۱۵۷
↓ ۷	۱۵۱	۱۲.۲۸	۶.۶۴	۰.۰۵	۰.۰۰	۰.۰۰	۰.۱۵	۵۰.۰٪	۴	۴	سازمان گسترش و نوسازی صنایع ایران (ایدرو)	۱۵۸
↑ ۳	۱۶۲	۰.۰۰	۵.۶۰	۰.۱۰	۰.۰۰	۰.۰۰	۰.۱۰	۵۰.۰٪	۶	۲	سازمان جغرافیایی نیروهای مسلح	۱۵۹
-۲	۱۵۸	۸.۹۸	۴.۹۵	۰.۰۵	۰.۰۰	۰.۰۰	۰.۱۱	۰.۰٪	۱۹	۴	سازمان فرهنگ و ارتباطات اسلامی	۱۶۰
-۴	۱۵۷	۹.۱۸	۴.۹۰	۰.۰۰	۰.۰۰	۰.۰۰	۰.۱۲	۰.۰٪	۱	۱	دانشگاه عالی دفاع ملی	۱۶۱
*	*	۰.۰۰	۴.۲۵	۰.۰۵	۰.۰۰	۰.۰۰	۰.۰۹	۵۰.۰٪	۱۸۹	۱۳	سازمان تحقیقات، آموزش و ترویج کشاورزی	۱۶۲
↓ ۳	۱۶۰	۶.۹۸	۴.۲۰	۰.۰۰	۰.۰۰	۰.۰۰	۰.۱۱	۰.۰٪	۱۵۳	۱۱	پژوهشگاه علوم و فنون هسته ای	۱۶۳
↓ ۳۰	۱۳۴	۱۶.۷۸	۱.۴۷	۰.۰۵	۰.۰۰	۰.۰۰	۰.۰۲	۰.۰٪	۱	۱	شرکت خطوط لوله و مخابرات نفت ایران	۱۶۴
*	*	*	-۱.۰۰	*	*	*	*	۰.۰٪	۱۱۴	۲۵	استانداری های کشور	۱۶۵
*	*	*	-۱.۰۰	*	*	*	*	۰.۰٪	۵۱	۱۱	بانک های عامل	۱۶۶
*	*	*	-۱.۰۰	*	*	*	*	۰.۰٪	۵	۲	سازمان بازرسی کل کشور	۱۶۷
*	*	*	-۱.۰۰	*	*	*	*	۰.۰٪	۱۰	۳	سازمان نظام دامپزشکی	۱۶۸
*	*	*	-۱.۰۰	*	*	*	*	۰.۰٪	۸۵	۳	سازمان نظام مهندسی کشاورزی و منابع طبیعی	۱۶۹
*	*	*	-۱.۰۰	*	*	*	*	۰.۰٪	۱	۱	شرکت مادر تخصصی سرمایه گذارهای خارجی ایران	۱۷۰
		۳۹.۴	۴۱.۲	۴۰.۱٪	۳۴.۸٪	۲۹.۴٪	۵۱.۶٪	۶۷.۴٪	۶۲۲۹	۱۶۶۲		



گزارش نتایج ارزیابی دستگاه های پرمراجعه / پرمخاطب

رتبه	نام دستگاه	تعداد خدمات	امتیاز کمی شدن الکترونیکی خدمات	امتیاز کیفی نهایی ارزیابی	امتیاز دوره قبل
۱۶	گمرک جمهوری اسلامی ایران	۱۴	۵۰.۰٪	۷۱.۲۶	۶۲.۱۲
۱۷	سازمان تأمین اجتماعی	۵	۹۵.۱٪	۷۱.۲۰	۶۹.۱۰
۱۸	وزارت میراث فرهنگی، صنایع دستی و گردشگری	۳۸	۷۲.۷٪	۷۰.۹۱	۶۴.۸۱
۱۹	سازمان آموزش فنی و حرفه ای کشور	۸	۱۰۰.۰٪	۶۵.۶۱	۷۰.۷۳
۲۰	شرکت پست جمهوری اسلامی ایران	۴	۵۰.۰٪	۶۵.۲۴	۵۷.۶۰
۲۱	مهندسی آب و فاضلاب کشور	۷	۹۸.۰٪	۶۵.۰۵	۵۵.۳۰
۲۲	شرکت بازرگانی دولتی ایران	۷	۵۰.۰٪	۶۴.۸۲	۵۸.۳۴
۲۳	وزارت جهاد کشاورزی	۴۳	۱۰۰.۰٪	۶۳.۱۰	۶۹.۲۴
۲۴	وزارت کشور	۱۰	۵۶.۵٪	۵۹.۷۸	۵۰.۴۷
۲۵	سازمان امور مالیاتی	۱۲	۸۵.۳٪	۵۷.۱۹	۶۴.۶۴
۲۶	سازمان بهزیستی کل کشور	۱۰	۹۹.۸٪	۵۵.۷۶	۶۰.۰۹
۲۷	وزارت فرهنگ و ارشاد اسلامی	۳۶	۷۷.۶٪	۵۳.۲۹	۴۴.۱۳
۲۸	سازمان پژوهش و برنامه ریزی آموزشی	۱	۱۰۰.۰٪	۵۲.۲۴	۴۴.۳۳
۲۹	صندوق بازنشستگی کشوری	۸	۶۴.۵٪	۵۱.۴۹	۵۴.۰۷
۳۰	شرکت توانیر- شرکتهای برق منطقه ای	۷	۵۰.۰٪	۵۱.۰۵	۲۵.۹۰

رتبه	نام دستگاه	تعداد خدمات	امتیاز کمی شدن الکترونیکی خدمات	امتیاز کیفی نهایی ارزیابی	امتیاز دوره قبل
۱	مرکز توسعه تجارت الکترونیکی	۲۳	۱۰۰.۰٪	۹۸.۴۲	۹۴.۹۷
۲	سازمان فناوری اطلاعات ایران	۱۴	۱۰۰.۰٪	۹۸.۴۲	۹۳.۷۰
۳	بیمه مرکزی جمهوری اسلامی ایران	۷	۱۰۰.۰٪	۹۷.۹۲	۹۴.۹۳
۴	پست بانک ایران	۱۰	۹۹.۸٪	۹۴.۸۹	۹۰.۰۸
۵	سازمان بیمه سلامت ایران	۶	۱۰۰.۰٪	۹۳.۷۳	۹۰.۴۸
۶	سازمان حج و زیارت	۱۰	۱۰۰.۰٪	۹۲.۵۱	۹۲.۵۲
۷	وزارت علوم، تحقیقات و فناوری	۷۰	۹۹.۴٪	۹۰.۲۹	۴۹.۹۷
۸	وزارت تعاون، کار و رفاه اجتماعی	۲۰	۹۹.۸٪	۸۸.۴۸	۹۵.۳۶
۹	بنیاد شهید و امور ایثارگران	۴۰	۸۱.۹٪	۸۵.۴۲	۹۲.۲۶
۱۰	سازمان تنظیم مقررات و ارتباطات رادیویی	۱۰	۵۰.۰٪	۸۰.۸۹	۹۳.۲۴
۱۱	سازمان نهضت سوادآموزی	۹	۱۰۰.۰٪	۷۹.۱۹	۵۲.۵۶
۱۲	شرکت پالایش و پخش فراورده های نفتی ایران	۳	۵۰.۰٪	۷۳.۹۸	۶۰.۴۰
۱۳	سازمان امور اراضی کشور	۵	۱۰۰.۰٪	۷۲.۸۰	۵۳.۷۶
۱۴	سازمان بنادر و دریانوردی	۱۹	۹۹.۹٪	۷۲.۳۸	۷۷.۷۴
۱۵	شرکت ملی گاز	۳	۵۰.۰٪	۷۱.۵۵	۶۹.۴۹



ادامه نتیجه ارزیابی دستگاه های پرمراجعه

رتبه	نام دستگاه	تعداد خدمات	امتیاز کمی شدن الکترونیکی خدمات	امتیاز کیفی نهایی ارزیابی	امتیاز دوره قبل	رتبه	نام دستگاه	تعداد خدمات	امتیاز کمی شدن الکترونیکی خدمات	امتیاز کیفی نهایی ارزیابی	امتیاز دوره قبل
۴۶	سازمان حمایت مصرف‌کنندگان و تولیدکنندگان	۵	۸۰.۰٪	۳۳.۴۱	۴۴.۲۸	۳۱	شرکت توانیر- شرکتهای توزیع نیروی برق	۱۴	۵۰.۰٪	۵۱.۰۵	۳۳.۵۸
۴۷	بانک مرکزی جمهوری اسلامی ایران	۴۳	۶۹.۳٪	۳۱.۹۹	۳۷.۴۶	۳۲	وزارت بهداشت، درمان و آموزش پزشکی	۲۸	۹۶.۸٪	۴۹.۶۶	۶۳.۰۲
۴۸	سازمان برنامه و بودجه	۱۷	۵۰.۰٪	۳۱.۴۹	۳۷.۵۳	۳۳	وزارت ورزش و جوانان	۱۸	۵۰.۰٪	۴۹.۵۸	۶۵.۰۰
۴۹	سازمان ثبت اسناد و املاک	۳۷	۵۰.۰٪	۳۰.۳۴	۳۴.۱۱	۳۴	سازمان اداری و استخدامی کشور	۲۵	۶۹.۵٪	۴۷.۷۷	۶۰.۷۴
۵۰	سازمان راهداری و حمل و نقل جاده ای	۱۵	۶۲.۸٪	۳۰.۲۸	۳۵.۰۳	۳۵	سازمان حفاظت محیط‌زیست	۱۳	۹۹.۸٪	۴۶.۱۵	۴۵.۲۵
۵۱	سازمان غذا و دارو	۱۵	۵۰.۰٪	۳۰.۰۶	۳۳.۹۸	۳۶	شرکت ملی پخش فرآورده های نفتی	۳	۵۰.۰٪	۴۵.۹۸	۳۵.۲۰
۵۲	سازمان آموزش و پرورش استثنائی کشور	۹	۵۰.۰٪	۲۹.۳۴	۱۲.۵۵	۳۷	شهرداری های کشور (شهرداری تهران)	۲۵	۵۰.۰٪	۴۴.۷۴	۵۰.۲۱
۵۳	سازمان هدفمندی یارانه ها	۱۲	۹۹.۹٪	۲۸.۹۸	۴۱.۳۷	۳۸	وزارت صنعت، معدن و تجارت	۸۱	۴۳.۹٪	۴۴.۰۹	۵۴.۱۱
۵۴	کمیته امداد امام خمینی (ره)	۱۸	۱۰۰.۰٪	۲۸.۳۵	۲۱.۸۴	۳۹	وزارت آموزش و پرورش	۹	۸۵.۰٪	۴۳.۲۸	۴۷.۱۰
۵۵	معاونت علمی و فناوری ریاست جمهوری	۲۶	۵۰.۰٪	۲۷.۵۱	۳۲.۹۷	۴۰	سازمان ثبت احوال کشور	۹	۷۱.۰٪	۴۲.۹۳	۴۳.۸۴
۵۶	ستاد وزارت راه و شهرسازی	۲۲	۱۰۰.۰٪	۲۶.۶۲	۳۸.۱۱	۴۱	شرکت راه آهن جمهوری اسلامی ایران	۱۰	۵۵.۲٪	۴۰.۰۱	۴۷.۸۸
۵۷	سازمان اسناد و کتابخانه ملی ایران	۲۳	۶۳.۳٪	۲۵.۹۸	۲۸.۲۹	۴۲	سازمان اوقاف و امور خیریه	۲۰	۹۶.۴٪	۳۷.۵۷	۳۴.۷۴
۵۸	بنیاد مسکن انقلاب اسلامی	۱۴	۵۰.۰٪	۲۵.۸۴	۱۵.۰۹	۴۳	روزنامه رسمی جمهوری اسلامی ایران	۵	۶۲.۵٪	۳۷.۰۵	۳۴.۴۸
۵۹	شرکت هواپیمایی جمهوری اسلامی ایران (هما)	۶	۵۲.۸٪	۲۴.۰۴	۳۱.۳۶	۴۴	سازمان تعزیرات حکومتی	۱	۵۰.۰٪	۳۵.۲۰	۳۱.۴۶
۶۰	سازمان سنجش آموزش کشور	۷	۶۹.۲٪	۲۳.۶۳	۲۲.۰۷	۴۵	سازمان جنگل ها، مراتع و آبخیزداری کشور	۹	۵۰.۰٪	۳۴.۸۰	۴۱.۰۲



ادامه نتیجه ارزیابی دستگاه های پرمراجعه

رتبه	نام دستگاه	تعداد خدمات	امتیاز کمی الکترونیکی شدن خدمات	امتیاز کیفی نهایی ارزیابی	امتیاز دوره قبل
۷۶	مرکز آموزش مدیریت دولتی	۱۲	۵۰.۰٪	۱۲.۱۹	۲۰.۸۲
۷۷	سازمان زندانها و اقدامات تامینی و تربیتی کشور	۶	۵۰.۰٪	۹.۲۹	۱۱.۷۳
۷۸	سازمان توسعه تجارت ایران	۱۶	۲.۳٪	۸.۹۱	۲۰.۴۷

رتبه	نام دستگاه	تعداد خدمات	امتیاز کمی الکترونیکی شدن خدمات	امتیاز کیفی نهایی ارزیابی	امتیاز دوره قبل
۶۱	سازمان شهرداری ها و دهیاری های کشور	۱۹	۷۷.۴٪	۲۳.۰۱	۲۸.۶۷
۶۲	وزارت امور خارجه	۱۵	۵۰.۰٪	۲۲.۱۰	۳۱.۳۱
۶۳	سازمان جمع آوری و فروش اموال تملیکی	۱	۵۰.۰٪	۲۱.۱۰	۲۵.۴۸
۶۴	سازمان امور عشایر ایران	۴	۵۰.۰٪	۲۰.۴۵	۲۰.۳۳
۶۵	وظیفه عمومی نیروی انتظامی جمهوری اسلامی ایران	۵	۱۰۰.۰٪	۲۰.۰۰	۱۲.۷۰
۶۶	صندوق رفاه دانشجویان	۳	۵۰.۰٪	۱۹.۵۴	۲۵.۶۲
۶۷	سازمان اورژانس کشور	۷	۷۷.۲٪	۱۹.۵۰	۲۷.۵۶
۶۸	سازمان مدیریت بحران کشور	۶	۹۹.۰٪	۱۹.۴۸	۳۴.۸۲
۶۹	سازمان امور دانشجویان	۱۴	۱۰۰.۰٪	۱۸.۴۹	۱۴.۶۴
۷۰	شرکت سهامی بیمه ایران	۴	۵۰.۰٪	۱۵.۳۸	۲۱.۹۶
۷۱	آستان قدس رضوی	۵	۰.۰٪	۱۴.۵۰	۱۹.۷۵
۷۲	سازمان مرکزی تعاون روستایی ایران	۴	۵۰.۰٪	۱۴.۴۵	۱۵.۱۳
۷۳	سازمان شیلات ایران	۸	۵۰.۰٪	۱۳.۶۳	۱۶.۸۶
۷۴	صندوق رفاه دانشجویان وزارت بهداشت	۱	۵۰.۰٪	۱۳.۵۰	۱۴.۰۰
۷۵	بنیاد ملی نخبگان	۱۴	۵۰.۰٪	۱۲.۹۳	۱۲.۲۲



دیرخانه شورای اجرایی فناوری اطلاعات

سپاس از توجه شما